

Predmet statistične raziskave, ki jo tokrat objavlja Agencija Republike Slovenije za javnopravne evidence in storitve (AJPES), so:

- ❖ zbirni podatki o številu poslovnih subjektov v Poslovnem registru Slovenije (PRS) po stanju na dan 31. 3. 2007 in
- ❖ podatki o ustanovitvah in o ukinitvah poslovnih subjektov v PRS v prvem trimesečju leta 2007.

Zbirni podatki o številu poslovnih subjektov v PRS po stanju na dan 31. 3. 2007

Poslovni subjekti so pravne in fizične osebe s sedežem v Sloveniji, ki opravljajo pridobitno ali nepridobitno dejavnost. V skladu z Zakonom o Poslovnem registru Slovenije gre za pravne osebe, samostojne podjetnike posameznike in druge fizične osebe. Za njih je značilno, da so enolično opredeljeni s sedem mestno matično številko, kar velja tudi za glavne podružnice tujih poslovnih subjektov, ki so prav tako vključene v statistično raziskavo.

V PRS je bilo 31. marca 2007 vpisanih 156.712 poslovnih subjektov, od tega 323 glavnih podružnic tujih poslovnih subjektov. V primerjavi s stanjem števila poslovnih subjektov na dan 31. 12. 2006 se je skupno število poslovnih subjektov v PRS do 31. 3. 2007 povečalo za 1.669, kar je nekoliko manj kot v zadnjem trimesečju leta 2006, medtem ko je bil odstotek povečanja skupnega števila poslovnih subjektov v obeh trimesečjih enak (1,1%). Iz primerjave obeh trimesečij je razvidno, da je bil odstotek povečanja števila poslovnih subjektov enak tudi v skupini samostojnih podjetnikov posameznikov ter v skupini zavodov, organov in organizacij.

Pojav povečevanja števila poslovnih subjektov je bil zaznan v vsaki od skupin, kot prikazuje preglednica 1. Tako kot v predhodnem trimesečju se je relativno in absolutno najbolj povzpelo skupno število gospodarskih pravnih oseb, za 780 ali za 1,6%, in sicer na 50.314, in tako preseglo magično mejo 50.000. Njihov delež porasta v celotnem porastu števila poslovnih subjektov je bil 46,7 odstoten.

Na dan 31. 3. 2007 je bilo v PRS evidentiranih 64.946 samostojnih podjetnikov posameznikov, število se je zvišalo za 649 ali za 1,0%. Enak odstotek porasta števila kot za samostojne podjetnike posameznike je glede na majhen porast števila drugih fizičnih oseb značilen tudi za fizične osebe kot celoto. Delež porasta števila samostojnih podjetnikov posameznikov je bil nižji od deleža, izračunanega za gospodarske pravne osebe, in sicer za 7,8 odstotnih točk. Nedvomno pa drži, da je devet desetih porasta značilno za gospodarske subjekte v PRS in le desetina za skupino zavodov, organov in organizacij.

Za enak odstotek kot število drugih fizičnih oseb, za 0,6%, se je zvišalo tudi število zavodov, organov in organizacij. Porast prvih od 10.423 na 10.487 je bil najmanjši med vsemi opazovanimi skupinami poslovnih subjektov, porast drugih z 30.789 na 30.965 pa je pomenilo le nadaljevanje pojava rasti njihovega števila v daljšem opazovanem obdobju.

Vseh pravnih oseb, to je gospodarskih subjektov ter zavodov, organov in organizacij, je bilo ob koncu prvega trimesečja 2007 81.279, kar je za 7,7% več od števila vseh fizičnih oseb. Za razmerja med gospodarskimi subjekti je bilo na splošno značilno, da je bila skupina fizičnih oseb številčno močnejša od skupine pravnih oseb za 50% in da je znašala razlika v deležih fizičnih in gospodarskih pravnih oseb 20 odstotnih točk. Razmerje med številom gospodarskih subjektov v PRS na eni strani in številom zavodov, organov in organizacij na drugi strani ostaja 4:1 (80,2% prvih in 19,2% drugih).

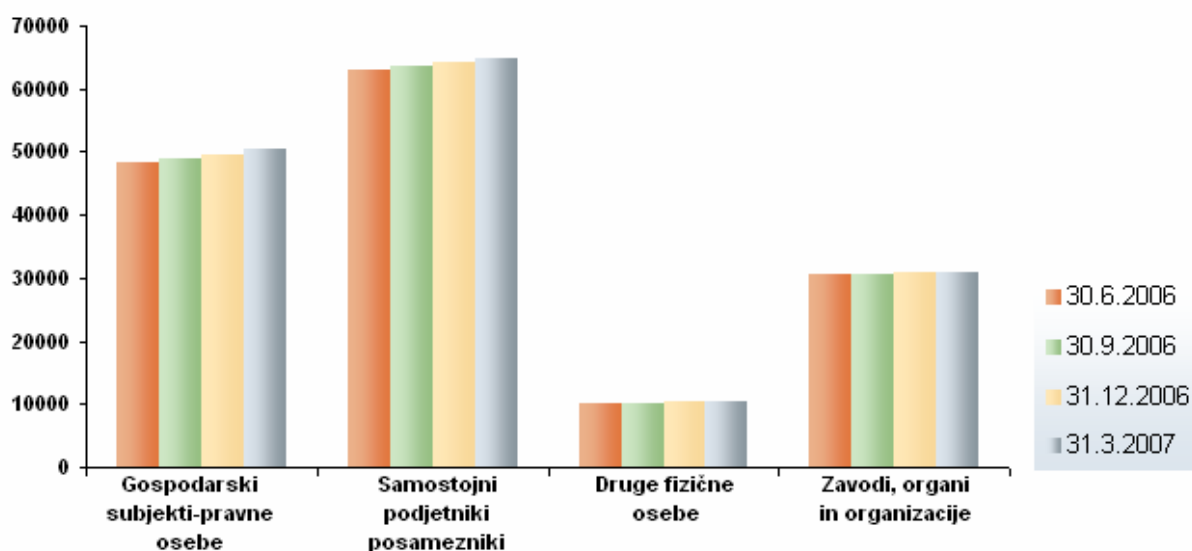
V času od konca prvega trimesečja leta 2006 pa do konca prvega trimesečja 2007 se je število poslovnih subjektov povečalo za 6.741 ali za 4,5%.

Preglednica 1: Število poslovnih subjektov po skupinah pravnoorganizacijskih oblik v Republiki Sloveniji, po četrletjih

Stanje na dan	Skupaj	Gospodarski subjekti					Zavodi, organi in organizacije
		Skupaj	Pravne osebe	Fizične osebe			
				Skupaj	Samostojni podjetniki posamezniki	Druge fizične osebe	
1	2 (3+8)	3 (4+5)	4	5 (6+7)	6	7	8
30.6.2006	151.832	121.372	48.374	72.998	63.005	9.993	30.460
30.9.2006	153.297	122.701	48.880	73.821	63.649	10.172	30.596
31.12.2006	155.043	124.254	49.534	74.720	64.297	10.423	30.789
31.3.2007	156.712	125.747	50.314	75.433	64.946	10.487	30.965

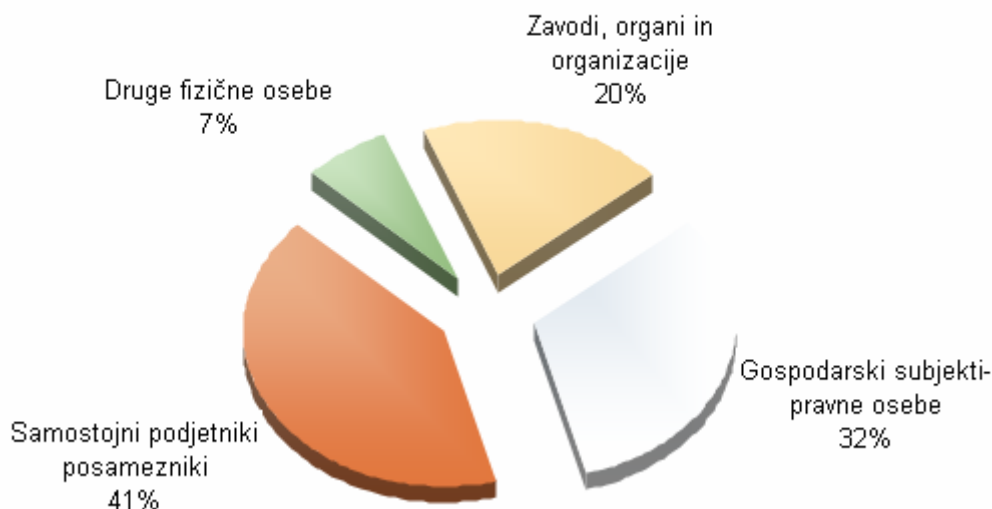
Opomba: Metodologija zbiranja podatkov je prevzeta od Statističnega urada Republike Slovenije.

Poslovni subjekti v Republiki Sloveniji, stanje na zadnji dan četrletja



Na dan 31. marec 2007 je bilo od 156.712 vseh poslovnih subjektov v PRS dobri dve petini (41,4%) samostojnih podjetnikov posameznikov, slaba tretjina (32,1%) je pripadala pravnim osebam s področja gospodarstva, slaba petina (19,8%) je bilo zavodov, organov in organizacij, najmanjši, 6,7 odstotni delež, je bil značilen za druge fizične osebe, ki so opravljale registrirano dejavnost.

Poslovni subjekti v Republiki Sloveniji, stanje na dan 31. 3. 2007



V skupini samostojnih podjetnikov posameznikov je pretežni del, skupaj 69,9%, imel registrirane glavne dejavnosti s področij »Gradbeništvo« (12.623), »Trgovina, popravila motornih vozil in izdelkov široke porabe« (11.016), »Predelovalne dejavnosti (10.996) in »Poslovanje z nepremičninami, najem in poslovne storitve« (10.784).

Med 50.314 pravnimi osebami s področja gospodarstva so bile najznačilnejša vrsta kapitalskih družb družbe z omejeno odgovornostjo. Bilo jih je 44.267 ali 88,0% vseh pravnih oseb v skupini, od katerih jih je 56,6% imelo kot svojo glavno dejavnost registrirano eno s področij dejavnosti »Trgovina, popravila motornih vozil in izdelkov široke porabe« (12.835) in »Poslovanje z nepremičninami, najem in poslovne storitve« (12.221). Kot za konec lanskega leta pa je bilo tudi za prvo letošnje trimesečje značilno nekoliko povečano zmanjšanje števila družb z neomejeno odgovornostjo in komanditnih družb kot drugih in tretjih najštevilnejših vrst poslovnih subjektov v skupini.

Če je bilo še konec lanskega leta ugotovljeno, da je število samostojnih podjetnikov posameznikov presegalo število družb z omejeno odgovornostjo za 48,2%, je bila odstotna razlika v prvem letošnjem trimesečju le še 46,7 odstotna. Hkrati pa se je delež števila samostojnih podjetnikov in družb z omejeno odgovornostjo v skupnem številu poslovnih subjektov v prvih treh mesecih letošnjega leta v primerjavi z zadnjimi tremi meseci lanskega leta povečal z 69,5% na 69,7%. V primerjavi s stanjem na dan 31. 12. 2006 je bilo v PRS na dan 31. 3. 2007 evidentiranih za 2,0% več družb z omejeno odgovornostjo, samostojnih podjetnikov posameznikov pa le za 1,0% več.

Med 30.965 zavodi, organi in organizacijami so bili s 76,6% najbolj številno zastopani tisti s področja »Druge javne, skupne in osebne storitvene dejavnosti«. Kot društvo in zveza društev je opravljalo dejavnost 20.948 ali 67,7% poslovnih subjektov v skupini. Število slednjih se je povečalo od konca lanskega leta za 158. Nasprotno se je v istem obdobju število sindikatov kot drugih najštevilnejših v skupini zmanjšalo na 3.623 (za 54).

Tipični predstavniki skupine drugih fizičnih oseb so bili registrirani samostojni ustvarjalci na področju kulture (2.325), nosilci dopolnilne dejavnosti na kmetiji (2.059) in registrirani zdravniki, zobozdravniki in zasebni zdravstveni delavci (1.618). Delež v skupini je bil 57,2 odstotni. Glavne dejavnosti nosilcev dopolnilne dejavnosti na kmetiji so bile precej raznolike. V primerjavi z zadnjim trimesečjem lanskega leta se je število le-teh tudi najbolj povečalo (za 74).

Pri 34.675 ali 22,1% poslovnih subjektih je bila prevladujoča glavna dejavnost ena izmed tistih s področja dejavnosti »Druge javne, skupne in osebne storitvene dejavnosti«. Več kot 10 odstotni je bil delež števila poslovnih subjektov na področjih dejavnosti »Poslovanje z nepremičninami, najem in poslovne storitve« (16,9% ali 26.543) »Trgovina, popravila motornih vozil in izdelkov široke porabe« (16,1% ali 25.296), »Predelovalne dejavnosti« (12,2% ali 19.079) in »Gradbeništvo« (11,6% ali 18.192 poslovnih subjektov). Hkrati je bilo le na vsakem od zgoraj navedenih področij Standardne klasifikacije dejavnosti evidentiranih po več kot 10.000 poslovnih subjektov, na preostalih dvanajstih področjih pa 32.927 ali 21,1% poslovnih subjektov.

Največja razlika v številu poslovnih subjektov v prvem trimesečju leta 2007 v primerjavi s številom konec decembra 2006 je nastala na področjih dejavnosti »»Poslovanje z nepremičninami, najem in poslovne storitve« (za 708 ali za 2,7% več), »Gradbeništvo« (za 483 ali za 2,7% več) in »Druge javne, skupne in osebne storitvene dejavnosti« (za 261 ali za 0,8% več), kar pomeni, da je bil delež omenjenih treh področij dejavnosti v skupnem povečanju števila poslovnih subjektov 87,0 odstotni. Ista primerjava je pokazala, da se je na treh področjih dejavnosti število poslovnih subjektov tudi zmanjšalo, najbolj na področju »Predelovalne dejavnosti« (za 57).

Na območju Osrednjeslovenske regije je imelo 31. marca 2007 sedež skupno 50.863 ali 32,5% poslovnih subjektov (ob koncu predhodnega trimesečja 32,2%), sledili sta ji Podravska in Savinjska regija s po 20.795 oziroma 17.362 poslovnimi subjekti. V teh treh regijah od skupno dvanajstih je imelo sedež 56,8% vseh poslovnih subjektov, delež porasta števila poslovnih subjektov v prvem trimesečju letošnjega leta je bil 75,3 odstotni. Porazdelitev poslovnih subjektov po statističnih regijah je bila zelo neenakomerna.

V vsaki od mestnih občin Ljubljana, Maribor, Koper, Celje in Kranj, Nova Gorica, Domžale, Piran, Novo mesto in Kamnik je imelo sedež več kot 2.000 poslovnih subjektov. Skupno se je nahajalo v njih 68.818 ali 43,9% od vseh poslovnih subjektov, samo v mestni občini Ljubljana pa dobra petina (21,1%).

Podatki o številu poslovnih subjektov po področjih Standardne klasifikacije dejavnosti na dan 31. 3. 2007 so podrobneje prikazani v naslednjih preglednicah:

[Preglednica 2/1:](#) Število gospodarskih subjektov – pravnih oseb v Republiki Sloveniji po pravnoorganizacijskih oblikah in po področjih Standardne klasifikacije dejavnosti na dan 31. 3. 2007

[Preglednica 2/2:](#) Število samostojnih podjetnikov posameznikov v Republiki Sloveniji po področjih Standardne klasifikacije dejavnosti na dan 31. 3. 2007

[Preglednica 2/3:](#) Število drugih fizičnih oseb v Republiki Sloveniji po pravnoorganizacijskih oblikah in po področjih Standardne klasifikacije dejavnosti na dan 31. 3. 2007

[Preglednica 2/4:](#) Število zavodov, organov in organizacij v Republiki Sloveniji po pravnoorganizacijskih oblikah in po področjih Standardne klasifikacije dejavnosti na dan 31. 3. 2007

[Preglednica 3/1:](#) Število poslovnih subjektov v Republiki Sloveniji po statističnih regijah in po področjih Standardne klasifikacije dejavnosti na dan 31. 3. 2007

- [Preglednica 3/2:](#) Število gospodarskih subjektov – pravnih oseb v Republiki Sloveniji po statističnih regijah in po področjih Standardne klasifikacije dejavnosti na dan 31. 3. 2007
- [Preglednica 3/3:](#) Število samostojnih podjetnikov posameznikov in drugih fizičnih oseb v Republiki Sloveniji po statističnih regijah in po področjih Standardne klasifikacije dejavnosti na dan 31. 3. 2007
- [Preglednica 3/4:](#) Število zavodov, organov in organizacij v Republiki Sloveniji po statističnih regijah in po področjih Standardne klasifikacije dejavnosti na dan 31. 3. 2007
- [Preglednica 4:](#) Število poslovnih subjektov v Republiki Sloveniji po občinah in po področjih Standardne klasifikacije dejavnosti na dan 31. 3. 2007

Podatki o ustanovitvah in o ukinitvah poslovnih subjektov v PRS v prvem trimesečju leta 2007

Kot je razvidno iz grafičnega prikaza v nadaljevanju se je v obdobju od 1. januarja 2007 do 31. marca 2007 nadaljeval splošen trend povečevanja števila ustanovitev kot tudi števila ukinitve poslovnih subjektov, ki se je začel v zadnjem trimesečju lanskega leta. AJPES je v opazovanem obdobju zabeležila skupno 4.710 novih ustanovitev poslovnih subjektov in skupno 2.903 ukinitve poslovnih subjektov. Do povečanja števila ustanovitev in števila ukinitve poslovnih subjektov je prišlo v vseh skupinah poslovnih subjektov, le število ustanovitev drugih fizičnih oseb se je nekoliko znižalo. Če ne upoštevamo področji dejavnosti P in Q, na katerih je tudi sicer število poslovnih subjektov zanemarljivo ali jih sploh ni, ugotovimo, da le v dejavnostih s področja »Ribištvo in ribiške storitve« ni prišlo do ustanovitve novih poslovnih subjektov, medtem ko so bile ukinitve evidentirane na vseh področjih dejavnosti.

Samostojni podjetniki posamezniki so bili z 2.606 ustanovitvami in 55,3 odstotnim deležem najštevilčnejši novoustanovljeni poslovni subjekti. Največkrat so se odločili, da izberejo kot svojo glavno dejavnost eno s področij »Poslovanje z nepremičninami, najem in poslovne storitve« (671 ustanovitev) in »Gradbeništvo« (540 ustanovitev).

Delež 1.293 novoustanovljenih pravnih oseb s področja gospodarstva je bil zlasti na račun 1.229 novoustanovljenih družb z omejeno odgovornostjo 27,5 odstoten. Tudi zanje so bile značilne glavne dejavnosti z istih področij, kot pri že omenjenih samostojnih podjetnikih posameznikih.

V skupini zavodi, organi in organizacije z 9,4 odstotnim deležem novoustanovljenih je bilo na novo evidentiranih 442 poslovnih subjektov, med njimi največ društev in zvez društev (71,0%).

Najmanjši, 7,8 odstotni delež v skupnem številu novoustanovljenih poslovnih subjektov, je bil značilen za skupino 369 novo registriranih drugih fizičnih oseb, v kateri so prevladovali nosilci dopolnilne dejavnosti na kmetiji (107), poklicni športniki (74) in registrirani samostojni ustvarjalci na področju kulture (45).

Kako relativne so primerjave povečanja ali zmanjšanja števila ustanovitev med dvema obdobjema, enako velja tudi za ukinitve, povedo naslednji podatki. Povečanje skupnega števila ustanovitev za 674 (s 4.036 v predhodnem obdobju na 4.710 v tekočem obdobju) je

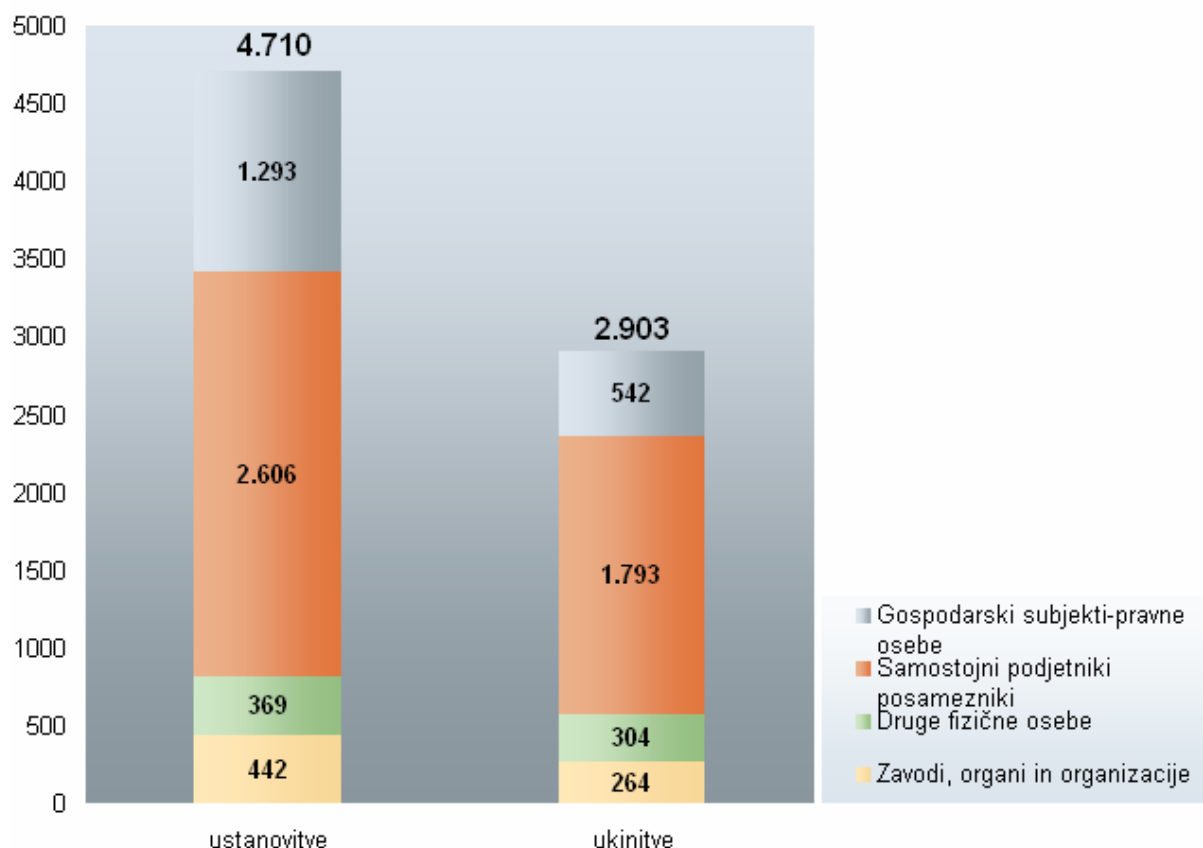
pomenilo 16,7% povečanje, povečanje števila ustanovitev zavodov, organov in organizacij za 136 (s 306 na 442) pa je pomenilo 44,4 odstotno povečanje.

Število ukinitvev poslovnih subjektov v posameznih trimesečjih je že nekaj časa precej skromnejše od števila ustanovitev v istih obdobjih, a se je v prvem letošnjem trimesečju v primerjavi z zadnjim lanskim bolj povečalo kot število ustanovitev (za 703 ali za 32,0%).

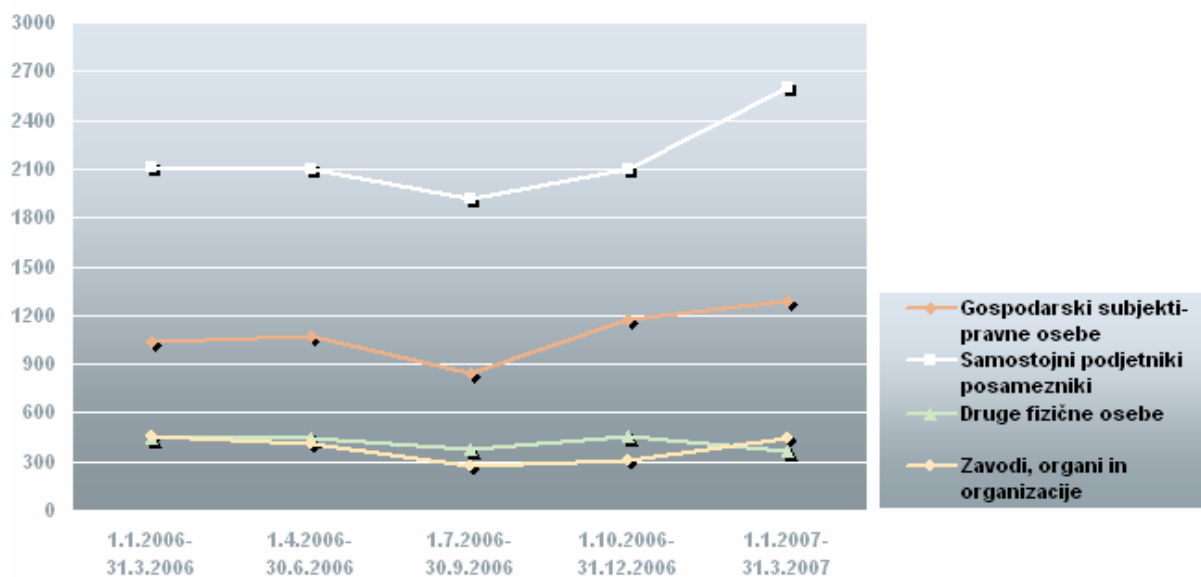
Po povečanju in po številu ukinitvev so prednjačili samostojni podjetniki posamezniki s 1.793 ukinitvami, kar je pomenilo 61,7 odstotni delež v skupnem številu ukinitvev. Največ jih je prenehalo opravljati dejavnosti s področja »Trgovina, popravila motornih vozil in izdelkov široke porabe« (373).

Isto področje dejavnosti je bilo najbolj tipično tudi za mnoge od 419 ukinjenih družb z omejeno odgovornostjo, ki so bile najštevilnejše med skupno 542 ukinjenimi gospodarskimi pravnimi osebami. Medtem ko je bil delež ukinjenih v skupini pravnih oseb s področja gospodarstva 18,7 odstoten, sta bila deleža ukinjenih poslovnih subjektov iz skupine drugih fizičnih oseb in iz skupine zavodov, organov in organizacij 10,5 oziroma 9,1 odstotna. Poklicni športniki in registrirani samostojni ustvarjalci na področju kulture (v 77 oziroma v 66 primerih) ter društva in zveze društev (v 154 primerih) so bili najznačilnejši predstavniki obeh skupin, ki so prenehali z opravljanjem dejavnosti zaradi ukinitve.

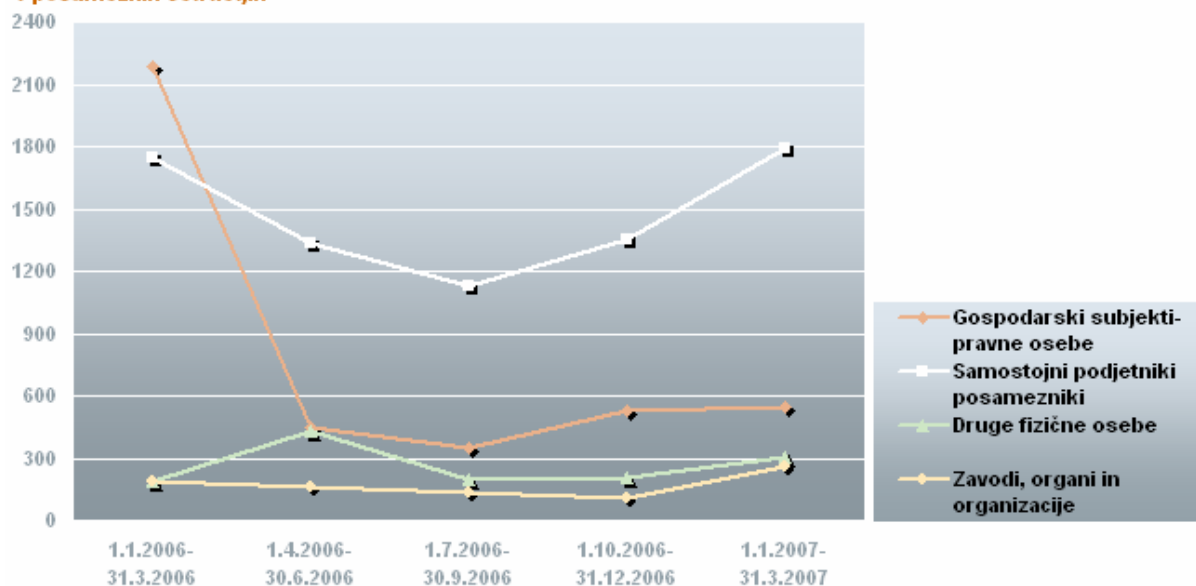
Število ustanovitev in ukinitvev poslovnih subjektov v Republiki Sloveniji po skupinah pravnoorganizacijskih oblik v obdobju od 1. 1. do 31. 3. 2007



Število ustanovitev poslovnih subjektov v Republiki Sloveniji po skupinah pravnoorganizacijskih oblik, v posameznih četrtletjih



Število ukinitvev poslovnih subjektov v Republiki Sloveniji po skupinah pravnoorganizacijskih oblik, v posameznih četrtletjih



Preglednica 2/1

Število gospodarskih subjektov – pravnih oseb v Republiki Sloveniji po pravnoorganizacijskih oblikah in po področjih Standardne klasifikacije dejavnosti na dan 31. 3 .2007

SKUPAJ	Kmetij- stvo, lov, gozdar- stvo	Ribi- štvo in stori- tve	Rudar- stvo	Prede- lovalne dejav- nosti	Oskrba z elek- trično energijo, plinom in vodo	Gradbe- ništvo	Trgo- vina, popra- vila motornih vozil in izdel- kov široke porabe	Gostin- stvo	Promet, skladi- ščenje in zveze	Finan- čno posred- ništvo	Poslo- vanje z nepremi- činami, najem in poslovne storitve	Dejav- nosti javne uprave in obrambe, socialno zavaro- vanje	Izobra- ževanje	Zdrav- stvo in socialno varstvo	Druge javne in osebne storitve- ne dejav- nosti	Zasebna gospo- dinjstva z zapo- slenim osebjem	Eksteri- torialne organi- zacije in zdru- ženja	
SKUPAJ	50.314	570	33	72	7.496	220	5.559	14.158	2.218	2.667	811	13.747	5	495	736	1.527	-	-
Družba z neomejeno odgovornostjo d.n.o.	2.636	29	3	1	324	6	442	703	156	119	24	656	-	42	33	98	-	-
Komanditna družba k.d.	1.108	12	2	-	120	-	165	265	62	62	20	289	-	31	17	63	-	-
Družba z omejeno odgovornostjo d.o.o.	44.267	357	19	63	6.562	173	4.785	12.835	1.952	2.367	619	12.221	1	414	672	1.227	-	-
Delniška družba d.d.	1.076	27	-	4	354	14	81	126	41	64	57	278	-	1	4	25	-	-
Komanditna delniška družba k.d.d.	1	-	-	-	-	-	-	-	-	-	-	1	-	-	-	-	-	-
Gospodarsko interesno združenje GIZ	156	3	-	-	2	1	3	2	-	6	1	37	-	2	1	98	-	-
Holding podjetje p.d.	1	-	-	-	-	-	-	-	-	-	-	1	-	-	-	-	-	-
Zadruga z.o.o.	425	126	9	1	36	2	26	76	1	19	-	128	-	-	1	-	-	-
Zadruga z.b.o.	47	9	-	-	4	4	2	7	-	2	-	14	-	-	3	2	-	-
Odvetniška družba o.p. (d.n.o.)	29	-	-	-	-	-	-	-	-	-	-	29	-	-	-	-	-	-
Podjetje za zaposlovanje invalidov	95	4	-	-	59	-	2	6	1	1	-	14	-	3	5	-	-	-
Evropsko gospodarsko interesno združenje EGIZ	1	-	-	-	-	-	-	-	-	-	-	1	-	-	-	-	-	-
Glavna podružnica tujega poslovnega subjekta	323	2	-	2	15	1	48	132	4	26	9	77	-	2	-	5	-	-
Družbeno podjetje	32	1	-	-	19	-	4	6	1	1	-	-	-	-	-	-	-	-
Centralna banka	1	-	-	-	-	-	-	-	-	-	1	-	-	-	-	-	-	-
Banka d.d.	23	-	-	-	-	-	-	-	-	-	23	-	-	-	-	-	-	-
Hranilnica in druga finančna organizacija	8	-	-	-	-	-	-	-	-	-	8	-	-	-	-	-	-	-
Družba za upravljanje d.u. (d.d.)	5	-	-	-	-	-	-	-	-	-	5	-	-	-	-	-	-	-
Družba za upravljanje d.u. (d.o.o.)	11	-	-	-	-	-	-	-	-	-	11	-	-	-	-	-	-	-
Investicijska družba i.d. (d.d.)	9	-	-	-	-	-	-	-	-	-	9	-	-	-	-	-	-	-
Borza d.d.	1	-	-	-	-	-	-	-	-	-	1	-	-	-	-	-	-	-
Borzno posredniška družba	13	-	-	-	-	-	-	-	-	-	13	-	-	-	-	-	-	-
Agencija	4	-	-	-	-	-	-	-	-	-	-	4	-	-	-	-	-	-
Družba za vzajemno zavarovanje d.v.z.	1	-	-	-	-	-	-	-	-	-	1	-	-	-	-	-	-	-
Zavarovalnica d.d.	9	-	-	-	-	-	-	-	-	-	9	-	-	-	-	-	-	-
Javno podjetje	32	-	-	1	1	19	1	-	-	-	-	1	-	-	-	9	-	-

(Na kazalo preglednic)

Preglednica 2/2

Število samostojnih podjetnikov posameznikov v Republiki Sloveniji po področjih Standardne klasifikacije dejavnosti na dan 31. 3. 2007

SKUPAJ	Kmetij- stvo, lov, gozdar- stvo	Ribi- štvo in stori- tve	Rudar- stvo	Prede- lovalne dejav- nosti	Oskrba z elek- trično energijo, plinom in vodo	Gradbe- ništvo	Trgo- vina, popra- vila motornih vozil in izdel- kov široke porabe	Gostin- stvo	Promet, skladi- ščenje in zveze	Finan- čno posred- ništvo	Poslo- vanje z nepremi- činami, najem in poslovne storitve	Dejav- nosti javne uprave in obrambe, obvezno socialno zavaro- vanje	Izobra- ževanje	Zdrav- stvo in socialno varstvo	Druge javne, skupne osebne storitve- ne dejav- nosti	Zasebna gospo- dinjstva z zapo- slenim osebjem	Eksteri- torialne organi- zacije in zdru- ženja	
SKUPAJ	64.946	703	94	67	10.996	200	12.623	11.016	5.271	6.741	715	10.784	6	441	399	4.890	-	-

([Na kazalo preglednic](#))

Preglednica 2/3

Število drugih fizičnih oseb v Republiki Sloveniji po pravnoorganizacijskih oblikah in po področjih Standardne klasifikacije dejavnosti na dan 31. 3. 2007

	SKUPAJ	Kmetij- stvo, lov, gozdar- stvo	Ribi- štvo in stori- tve	Rudar- stvo	Prede- lovalne dejav- nosti	Oskrba z elek- trično energijo, plinom in vodo	Gradbe- ništvo	Trgo- vina, popra- vila motornih vozil in izdel- kov široke porabe	Gostin- stvo	Promet, skladi- ščenje in zveze	Finan- čno posred- ništvo	Poslo- vanje z nepremi- činami, najem in poslovne storitve	Dejav- nosti javne uprave in obrambe, obvezno socialno zavaro- vanje	Izobra- ževanje	Zdrav- stvo in socialno varstvo	Druge javne, osebne skupne in storitve- ne dejav- nosti	Zasebna gospo- dinjstva z zapo- slenim osebjem	Eksteri- torialne organi- zacije in zdru- ženja
SKUPAJ	10.487	726	9	-	521	41	9	87	1.587	29	-	1.312	-	21	1.619	4.526	-	-
Registriran sobodajalec	1.182	-	-	-	-	-	-	-	1.182	-	-	-	-	-	-	-	-	-
Poklicni športnik	705	-	-	-	-	-	-	-	-	-	-	-	-	-	-	705	-	-
Samostojni novinar	409	-	-	-	-	-	-	-	-	-	-	-	-	-	-	409	-	-
Izvršitelj	45	-	-	-	-	-	-	-	-	-	-	45	-	-	-	-	-	-
Zasebni športni delavec	615	-	-	-	-	-	-	-	-	-	-	-	-	-	-	615	-	-
Notar	78	-	-	-	-	-	-	-	-	-	-	78	-	-	-	-	-	-
Evidentiran odvetnik	993	-	-	-	-	-	-	1	-	-	-	992	-	-	-	-	-	-
Registriran zdravnik, zobozdravnik, zasebni zdravstveni delavec	1.618	-	-	-	8	-	-	-	-	-	-	-	-	-	1.610	-	-	-
Registriran lekarnar	81	-	-	-	-	-	-	81	-	-	-	-	-	-	-	-	-	-
Registriran veterinar	3	-	-	-	-	-	-	-	-	-	-	-	-	-	3	-	-	-
Registriran samostojni ustvarjalec na področju kulture	2.325	-	-	-	1	-	-	-	-	-	-	38	-	-	-	2.286	-	-
Registriran zasebni izvajalec-raziskovalec	50	-	-	-	-	-	-	-	-	-	-	50	-	-	-	-	-	-
Evidentiran detektiv	65	-	-	-	-	-	-	-	-	-	-	65	-	-	-	-	-	-
Druga fizična oseba	22	-	-	-	-	-	-	-	-	-	-	5	-	11	3	3	-	-
Sodni tolmač	4	-	-	-	-	-	-	-	-	-	-	4	-	-	-	-	-	-
Zavezanec, ki opravlja osebno dopolnilno delo	214	29	-	-	93	-	1	2	-	21	-	5	-	-	3	60	-	-
Nosilec dopolnilne dejavnosti na kmetij	2.059	697	9	-	419	41	8	3	405	8	-	11	-	10	-	448	-	-
Sodni izvedenec oziroma sodni cenilec	19	-	-	-	-	-	-	-	-	-	-	19	-	-	-	-	-	-

(Na kazalo preglednic)

Preglednica 2/4

Število zavodov, organov in organizacij v Republiki Sloveniji po pravnoorganizacijskih oblikah in po področjih Standardne klasifikacije dejavnosti na dan 31. 3. 2007

SKUPAJ	Kmetij- stvo, lov, gozdar- stvo	Ribi- štvo in stori- tve	Rudar- stvo	Prede- lovalne dejav- nosti	Oskrba z elek- trično energijo, plinom in vodo	Gradbe- ništvo	Trgo- vina, popra- vila motornih vozil in izdel- kov široke porabe	Gostin- stvo	Promet, skladi- ščenje in zveze	Finan- čno posred- ništvo	Poslo- vanje z nepremi- činami, najem in poslovne storitve	Dejav- nosti javne uprave in obrambe, obvezno socialno zavaro- vanje	Izobra- ževanje	Zdrav- stvo in socialno varstvo	Druge javne, osebne in skupne in storitve- ne dejav- nosti	Zasebna gospo- dinjstva z zapo- slenim osebjem	Eksteri- torialne organi- zacije in zdru- ženja	
SKUPAJ	30.965	853	86	-	66	3	1	35	31	38	44	700	2.934	1.234	1.202	23.732	-	6
Sklad	101	-	-	-	-	-	-	-	-	-	35	4	32	-	-	30	-	-
Javni sklad	26	-	-	-	-	-	-	-	-	-	3	12	10	-	-	1	-	-
Javna agencija	8	-	-	-	-	-	-	-	-	-	-	3	5	-	-	-	-	-
Republika Slovenija	1	-	-	-	-	-	-	-	-	-	-	-	1	-	-	-	-	-
Predsednik republike	1	-	-	-	-	-	-	-	-	-	-	-	1	-	-	-	-	-
Predstavniki organ (DZ, DS)	2	-	-	-	-	-	-	-	-	-	-	-	2	-	-	-	-	-
Varuh človekovih pravic	1	-	-	-	-	-	-	-	-	-	-	-	1	-	-	-	-	-
Ustavno sodišče	1	-	-	-	-	-	-	-	-	-	-	-	1	-	-	-	-	-
Računsko sodišče	1	-	-	-	-	-	-	-	-	-	-	-	1	-	-	-	-	-
Vlada, vladna služba	19	-	-	-	-	-	-	-	-	-	-	-	19	-	-	-	-	-
Ministrstvo	15	-	-	-	-	-	-	-	-	-	-	-	15	-	-	-	-	-
Sodišče (vrhovno, višja, okrožna, okrajna)	18	-	-	-	-	-	-	-	-	-	-	-	18	-	-	-	-	-
Tožilstvo	12	-	-	-	-	-	-	-	-	-	-	-	12	-	-	-	-	-
Pravobranilstvo	1	-	-	-	-	-	-	-	-	-	-	-	1	-	-	-	-	-
Delovno sodišče, socialno sodišče	5	-	-	-	-	-	-	-	-	-	-	-	5	-	-	-	-	-
Upravni organ v sestavi	44	-	-	-	-	-	-	-	-	-	-	-	43	-	-	1	-	-
Upravna organizacija v sestavi	4	-	-	-	-	-	-	-	-	-	-	-	4	-	-	-	-	-
Upravna enota	58	-	-	-	-	-	-	-	-	-	-	-	58	-	-	-	-	-
Organ, organizacija širše lokalne skupnosti	4	-	-	-	-	-	-	-	-	-	-	-	4	-	-	-	-	-
Lokalne skupnosti	210	-	-	-	-	-	-	-	-	-	-	-	210	-	-	-	-	-
Krajevna skupnost, druge ožje lokalne skupnosti	921	-	-	-	-	-	-	-	-	-	-	-	921	-	-	-	-	-
Notarska zbornica	1	-	-	-	-	-	-	-	-	-	-	-	-	-	-	1	-	-
Pooblaščenec za dostop do informacij javnega značaja	1	-	-	-	-	-	-	-	-	-	-	-	1	-	-	-	-	-
Javni gospodarski zavod	6	-	-	-	4	-	-	1	-	-	-	-	1	-	-	-	-	-
Zavod	1.212	6	-	-	47	2	-	2	7	24	-	411	10	288	184	231	-	-
Javni zavod	1.490	1	-	-	2	-	-	24	22	12	2	65	42	830	254	236	-	-
Skupnost zavodov	17	-	-	-	-	-	-	-	-	-	-	-	-	1	1	15	-	-
Zbornica	83	-	-	-	-	-	-	-	-	-	-	-	-	-	-	83	-	-
Članica univerze	26	-	-	-	-	-	-	-	1	-	-	-	25	-	-	-	-	-
Ustanova	190	-	-	-	-	-	-	-	-	-	2	1	4	23	160	-	-	
Āgrarna skupnost	323	323	-	-	-	-	-	-	-	-	-	-	-	-	-	-	-	-
Druge skupnosti	85	81	-	-	-	-	-	-	-	-	-	-	1	1	2	-	-	
Mladinski svet	39	-	-	-	-	-	-	-	-	-	-	-	-	-	39	-	-	

(Na kazalo preglednic)

SKUPAJ	Kmetij- stvo, lov, gozdar- stvo	Ribi- štvo in ribiške stori- tve	Rudar- stvo	Prede- lovalne dejav- nosti	Oskrba z elek- trično energijo, plinom in vodo	Gradbe- ništvo	Trgo- vina, popra- vila motornih vozil in izdel- kov široke porabe	Gostin- stvo	Promet, skladi- ščenje in zveze	Finan- čno posred- ništvo	Poslo- vanje z nepremi- činami, najem in poslovne storitve	Dejav- nosti javne uprave in obrambe, obvezno socialno zavaro- vanje	Izobra- ževanje	Zdrav- stvo in socialno varstvo	Druge javne, skupne in osebne storitve- ne dejav- nosti	Zasebna gospo- dinjstva z zapo- slenim osebjem	Eksteri- torialne organi- zacije in zdru- ženja	
SKUPAJ	30.965	853	86	-	66	3	1	35	31	38	44	700	2.934	1.234	1.202	23.732	-	6
Politična stranka	54	-	-	-	-	-	-	-	-	-	-	-	-	-	-	54	-	-
Sindikati	3.623	-	-	-	-	-	-	-	-	-	-	-	-	-	-	3.623	-	-
Društvo, zveza društev	20.948	439	86	-	1	-	-	-	-	-	-	-	1.508	84	615	18.215	-	-
Društvo s statusom javnega interesa	3	-	-	-	-	-	-	-	-	-	-	-	-	-	2	1	-	-
Mednarodno društvo, zveza mednarodnih društev	5	-	-	-	-	-	-	-	-	-	-	-	-	-	-	5	-	-
Tuže društvo	1	-	-	-	-	-	-	-	-	-	-	-	-	-	-	1	-	-
Verska skupnost in podobne verske organizacije	1.008	-	-	-	-	-	-	-	-	-	-	-	-	-	5	1.003	-	-
Druge oblike poslovnih subjektov	397	3	-	-	12	1	1	8	1	2	2	204	7	2	117	31	-	6

(Na kazalo preglednic)

Preglednica 3/1

Število poslovnih subjektov v Republiki Sloveniji po statističnih regijah in po področjih Standardne klasifikacije dejavnosti na dan 31. 3. 2007

SKUPAJ	Kmetij- stvo, lov, gozdar- stvo	Ribi- štvo in stori- tve	Rudar- stvo	Prede- lovalne dejav- nosti	Oskrba z elek- trično energijo, plinom in vodo	Gradbe- ništvo	Trgo- vina, popra- vila motornih vozil in izdel- kov široke porabe	Gostin- stvo	Promet, skladi- ščenje in zveze	Finan- čno posred- ništvo	Poslo- vanje z nepremi- činami, najem in poslovne storitve	Dejav- nosti javne uprave in obrambe, obvezno socialno zavaro- vanje	Izobra- ževanje	Zdrav- stvo in socialno varstvo	Druge javne, skupne in osebne storitve- ne dejav- nosti	Zasebna gospo- dinjstva z zapo- slenim osebjem	Eksteri- torialne organi- zacije in zdru- ženja	
SKUPAJ	156.712	2.852	222	139	19.079	464	18.192	25.296	9.107	9.475	1.570	26.543	2.945	2.191	3.956	34.675	-	6
Pomurska	7.127	225	7	7	748	20	615	1.079	594	388	77	744	402	99	188	1.934	-	-
Podravska	20.795	443	23	11	2.265	40	2.138	3.801	1.201	1.254	305	3.512	309	289	552	4.652	-	-
Koroška	4.712	112	3	7	757	41	418	641	273	313	55	585	84	63	146	1.214	-	-
Savinjska	17.362	349	21	33	2.274	70	1.859	2.786	893	1.214	175	2.404	362	241	459	4.222	-	-
Zasavska	2.322	37	3	4	294	6	263	378	104	127	12	316	57	33	86	602	-	-
Spodnjeposavska	4.603	131	8	4	624	9	563	773	280	340	24	544	141	57	119	986	-	-
Jugovzhodna Slovenija	8.694	272	10	12	1.385	16	935	1.163	514	597	62	1.016	295	124	229	2.064	-	-
Osrednjeslovenska	50.863	377	23	30	5.604	66	5.888	8.745	1.959	2.747	616	11.686	576	827	1.232	10.482	-	5
Gorenjska	14.811	326	12	6	2.125	106	1.949	2.086	1.274	810	64	2.048	279	181	351	3.194	-	-
Notranjsko-kraška	3.760	174	4	4	544	7	453	536	238	281	23	392	99	53	112	840	-	-
Goriška	10.251	254	8	5	1.412	77	1.548	1.490	618	623	79	1.359	221	94	213	2.249	-	1
Obalno-kraška	11.412	152	100	16	1.047	6	1.563	1.818	1.159	781	78	1.937	120	130	269	2.236	-	-

(Na kazalo preglednic)

Preglednica 3/2

Število gospodarskih subjektov – pravnih oseb v Republiki Sloveniji po statističnih regijah in po področjih Standardne klasifikacije dejavnosti na dan 31. 3. 2007

SKUPAJ	Kmetij- stvo, lov, gozdar- stvo	Ribi- štvo in stori- tve	Rudar- stvo	Prede- lovalne dejav- nosti	Oskrba z elek- trično energijo, plinom in vodo	Gradbe- ništvo	Trgo- vina, popra- vila motornih vozil in izdel- kov široke porabe	Gostin- stvo	Promet, skladi- ščenje in zveze	Finan- čno posred- ništvo	Poslo- vanje z nepremi- činami, najem in poslovne storitve	Dejav- nosti javne uprave in obrambe, socialno zavaro- vanje	Izobra- ževanje	Zdrav- stvo in socialno varstvo	Druge javne, skupne osebne storitve- ne dejav- nosti	Zasebna gospo- dinjstva z zapo- slenim osebjem	Eksteri- torialne organi- zacije in zdru- ženja	
SKUPAJ	50.314	570	33	72	7.496	220	5.559	14.158	2.218	2.667	811	13.747	5	495	736	1.527	-	-
Pomurska	1.380	72	1	7	242	17	118	440	58	74	27	261	-	9	24	30	-	-
Podravska	5.777	87	3	7	849	26	590	1.798	236	286	124	1.457	-	54	109	151	-	-
Koroška	962	19	-	5	264	9	74	231	45	61	8	194	-	10	25	17	-	-
Savinjska	4.520	65	2	10	838	26	511	1.357	176	252	62	1.002	-	43	64	112	-	-
Zasavska	573	1	-	3	126	4	81	138	21	21	3	148	-	6	12	9	-	-
Spodnjeposavska	1.024	38	1	3	188	7	106	319	52	53	12	198	-	6	20	21	-	-
Jugovzhodna Slovenija	2.038	34	-	4	501	7	203	541	90	137	28	393	-	17	29	54	-	-
Osrednjeslovenska	23.305	130	4	21	2.686	46	2.638	6.338	923	1.020	438	7.720	4	258	312	767	-	-
Gorenjska	4.382	37	-	2	822	48	544	1.154	282	254	41	953	-	48	61	136	-	-
Notranjsko-kraška	791	25	-	1	197	5	77	220	29	51	8	137	-	7	17	17	-	-
Goriška	2.420	40	-	2	425	19	339	697	120	150	19	475	1	16	26	91	-	-
Obalno-kraška	3.142	22	22	7	358	6	278	925	186	308	41	809	-	21	37	122	-	-

(Na kazalo preglednic)

Preglednica 3/3

Število samostojnih podjetnikov posameznikov in drugih fizičnih oseb v Republiki Sloveniji po statističnih regijah in po področjih Standardne klasifikacije dejavnosti na dan 31. 3. 2007

SKUPAJ	Kmetij- stvo, lov, gozdar- stvo	Ribi- štvo in ribiške stori- tve	Rudar- stvo	Prede- lovalne dejav- nosti	Oskrba z elek- trično energijo, plinom in vodo	Gradbe- ništvo	Trgo- vina, popra- vila in izdel- kov široke porabe	Gostin- stvo	Promet, skladi- ščenje in zveze	Finan- čno posred- ništvo	Poslo- vanje z nepremi- činami, najem in poslovne storitve	Dejav- nosti javne uprave in obrambe, socialno zavaro- vanje	Izobra- ževanje	Zdrav- stvo in socialno varstvo	Druge javne, skupne in osebne storitve ne dejav- nosti	Zasebna gospo- dinjstva z zapo- slenim osebjem	Eksteri- torialne organi- zacije in zdru- ženja	
SKUPAJ	75.433	1.429	103	67	11.517	241	12.632	11.103	6.858	6.770	715	12.096	6	462	2.018	9.416	-	-
Pomurska	3.546	99	-	-	504	3	497	636	535	308	42	452	-	13	104	353	-	-
Podravska	10.958	270	3	4	1.408	13	1.548	1.998	958	965	181	1.982	1	61	320	1.246	-	-
Koroška	2.649	66	1	2	492	32	344	408	228	251	47	387	-	14	65	312	-	-
Savinjska	8.944	191	6	23	1.429	42	1.348	1.423	716	960	109	1.343	1	64	272	1.017	-	-
Zasavska	1.145	26	-	1	167	2	182	239	83	106	9	167	-	4	40	119	-	-
Spodnjeposavska	2.556	60	3	1	435	2	457	451	227	285	12	336	1	11	63	212	-	-
Jugovzhodna Slovenija	4.508	142	4	8	881	9	731	619	422	457	34	591	-	27	119	464	-	-
Osrednjeslovenska	19.083	174	5	9	2.884	20	3.250	2.400	1.024	1.717	152	3.580	3	172	536	3.157	-	-
Gorenjska	7.656	177	2	4	1.298	58	1.405	931	989	552	22	1.059	-	33	188	938	-	-
Notranjsko-kraška	2.042	61	-	3	347	2	376	315	209	230	15	240	-	9	55	180	-	-
Goriška	5.874	112	2	3	986	58	1.209	791	496	469	59	863	-	14	111	701	-	-
Obalno-kraška	6.472	51	77	9	686	-	1.285	892	971	470	33	1.096	-	40	145	717	-	-

(Na kazalo preglednic)

Preglednica 3/4

Število zavodov, organov in organizacij v Republiki Sloveniji po statističnih regijah in po področjih Standardne klasifikacije dejavnosti na dan 31. 3. 2007

SKUPAJ	Kmetij- stvo, lov, gozdar- stvo	Ribi- štvo in stori- tve	Rudar- stvo	Prede- lovalne dejav- nosti	Oskrba z elek- trično energij p, plinom in vodo	Gradbe- ništvo	Trgo- vina, popra- vila motornih vozil in izdel- kov široke porabe	Gostin- stvo	Promet, skladi- ščenje in zveze	Finan- čno posred- ništvo	Poslo- vanje z nepremi- činami, najem in poslovne storitve	Dejav- nosti javne uprave in obrambe, socialno zavaro- vanje	Izobra- ževanje	Zdrav- stvo in socialno varstvo	Druge javne skupne osebne storitve- ne dejav- nosti	Zasebna gospo- dinjstva z zapo- slenim osebjem	Eksteri- torialne organi- zacije in zdru- ženja	
SKUPAJ	30.965	853	86	-	66	3	1	35	31	38	44	700	2.934	1.234	1.202	23.732	-	6
Pomurska	2.201	54	6	-	2	-	-	3	1	6	8	31	402	77	60	1.551	-	-
Podravska	4.060	86	17	-	8	1	-	5	7	3	-	73	308	174	123	3.255	-	-
Koroška	1.101	27	2	-	1	-	-	2	-	1	-	4	84	39	56	885	-	-
Savinjska	3.898	93	13	-	7	2	-	6	1	2	4	59	361	134	123	3.093	-	-
Zasavska	604	10	3	-	1	-	-	1	-	-	-	1	57	23	34	474	-	-
Spodnjeposavska	1.023	33	4	-	1	-	-	3	1	2	-	10	140	40	36	753	-	-
Jugovzhodna Slovenija	2.148	96	6	-	3	-	1	3	2	3	-	32	295	80	81	1.546	-	-
Osrednjeslovenska	8.475	73	14	-	34	-	-	7	12	10	26	386	569	397	384	6.558	-	5
Gorenjska	2.773	112	10	-	5	-	-	1	3	4	1	36	279	100	102	2.120	-	-
Notranjsko-kraška	927	88	4	-	-	-	-	1	-	-	-	15	99	37	40	643	-	-
Goriška	1.957	102	6	-	1	-	-	2	2	4	1	21	220	64	76	1.457	-	1
Obalno-kraška	1.798	79	1	-	3	-	-	1	2	3	4	32	120	69	87	1.397	-	-

(Na kazalo preglednic)

Preglednica 4

Število poslovnih subjektov v Republiki Sloveniji po občinah in po področjih Standardne klasifikacije dejavnosti na dan 31. 3. 2007

SKUPAJ	Kmetij- stvo, lov, gozdar- stvo	Ribi- štvo in stori- tve	Rudar- stvo	Prede- lovalne dejav- nosti	Oskrba z elek- trično energijo, in vodo	Gradbe- ništvo	Trgo- vina, popra- vila motornih vozil in izdel- kov široke porabe	Gostin- stvo	Promet, skladi- ščenje in zveze	Finan- čno posred- ništvo	Poslo- vanje z nepremi- činami, najem in poslovne storitve	Dejav- nosti javne uprave in obrambe, socialno zavaro- vanje	Izobra- ževanje	Zdrav- stvo in socialno varstvo	Druge javne skupne osebne storitve ne dejav- nosti	Zasebna gospo- dinjstva z zapo- slenim osebjem	Eksteri- torialne organi- zacije in zdru- ženja	
SKUPAJ	156.712	2.852	222	139	19.079	464	18.192	25.296	9.107	9.475	1.570	26.543	2.945	2.191	3.956	34.675	-	6
AJDOVŠČINA	1.372	32	1	-	208	1	278	193	50	95	7	170	34	12	19	272	-	-
APAČE	158	6	-	-	21	-	14	23	11	17	1	15	7	1	-	42	-	-
BELTINCI	389	8	-	-	55	3	57	48	35	16	3	40	19	3	9	93	-	-
BENEDIKT	77	1	-	-	9	-	13	9	9	6	-	6	2	1	2	19	-	-
BISTRICA OB SOTLI	59	3	-	-	12	-	5	7	5	8	-	1	2	1	1	14	-	-
BLED	986	22	1	-	81	2	74	121	228	67	3	124	16	11	22	214	-	-
BLOKE	104	3	-	-	27	-	18	8	7	15	-	6	3	2	-	15	-	-
BOHINJ	573	31	-	-	40	9	67	28	230	20	-	36	17	2	9	84	-	-
BOROVNICA	186	5	-	-	27	-	34	20	5	17	2	25	4	3	7	37	-	-
BOVEC	356	17	-	-	33	2	25	32	98	12	2	31	13	1	3	87	-	-
BRASLOVČE	298	13	2	-	48	2	31	50	11	33	3	26	8	1	5	65	-	-
BRDA	309	11	-	-	36	-	39	45	36	10	2	31	3	2	3	91	-	-
BREZOVICA	786	13	-	1	115	1	134	124	36	55	6	131	17	13	14	126	-	-
BREŽICE	1.607	37	1	1	174	1	140	361	112	110	11	201	58	19	37	344	-	-
CANKOVA	110	2	-	-	11	1	15	15	19	1	2	2	10	1	4	27	-	-
CELJE	4.363	19	3	3	441	6	387	846	151	246	44	867	43	77	142	1.088	-	-
CERKLJE NA GORENJSKEM	486	22	-	-	91	1	66	61	45	61	1	36	9	4	7	82	-	-
CERKNICA	811	29	1	-	111	1	111	125	30	64	4	94	22	11	20	188	-	-
CERKNO	357	10	-	1	83	16	42	29	28	19	1	28	21	1	5	73	-	-
CERKVENJAK	71	2	-	-	4	-	11	7	4	9	2	5	2	1	1	23	-	-
CIRKULANE	79	5	-	-	13	-	13	2	7	4	-	14	2	2	2	15	-	-
ČRENŠOVCI	199	5	-	-	31	2	35	26	18	18	2	11	9	3	-	39	-	-
ČRNA NA KOROŠKEM	167	9	-	1	30	1	11	13	17	9	2	7	3	1	2	61	-	-
ČRNOMELJ	935	30	1	2	155	1	102	122	66	64	7	77	43	17	24	224	-	-
DESTRNIK	82	8	-	-	10	-	16	7	7	5	1	4	4	3	1	16	-	-
DIVAČA	230	15	1	1	24	-	35	25	22	16	-	27	8	1	-	55	-	-
DOBJE	50	2	-	-	2	-	7	7	2	10	-	2	2	1	-	15	-	-
DOBREPOLJE	223	4	-	-	53	1	34	24	7	22	-	19	9	2	8	40	-	-
DOBRNA	96	2	-	-	8	-	13	10	12	10	-	8	2	1	3	27	-	-
DOBROVA-POLHOV GRADEC	465	19	1	-	90	-	73	64	15	40	1	57	16	3	7	79	-	-
DOBROVNIK / DOBRONAK	72	10	-	1	7	-	4	12	5	-	-	3	7	1	2	20	-	-
DOL PRI LJUBLJANI	329	5	-	-	49	-	42	50	9	35	2	55	9	3	6	64	-	-
DOLENJSKE TOPLICE	172	4	-	-	31	2	32	15	14	11	-	15	5	3	3	37	-	-

(Na kazalo preglednic)

SKUPAJ	Kmetij- stvo, lov, gozdar- stvo	Ribi- štvo in ribiške stori- tve	Rudar- stvo	Prede- lovalne dejav- nosti	Oskrba z elek- trično energijo, plinom in vodo	Gradbe- ništvo	Trgo- vina, popra- vila motornih vozil in izdel- kov široke porabe	Gostin- stvo	Promet, skladi- ščenje in zveze	Finan- čno posred- ništvo	Poslo- vanje z nepremi- činami, najem in poslovne storitve	Dejav- nosti javne uprave in obrambe, socialno zavaro- vanje	Izobra- ževanje	Zdrav- stvo in socialno varstvo	Druge javne, skupne osebne storitve- ne dejav- nosti	Zasebna gospo- dinjstva z zapo- slenim osebjem	Eksteri- torialne organi- zacije in zdru- ženja	
SKUPAJ	156.712	2.852	222	139	19.079	464	18.192	25.296	9.107	9.475	1.570	26.543	2.945	2.191	3.956	34.675	-	6
DOMŽALE	2.743	24	2	1	448	6	339	469	111	150	28	504	36	42	79	504	-	-
DORNAVA	137	10	-	-	26	-	15	16	4	13	1	11	6	3	1	31	-	-
DRAVOGRAD	602	10	1	1	106	5	57	80	31	60	4	56	15	4	18	154	-	-
DUPLEK	307	11	-	1	33	-	50	56	18	25	2	28	3	2	6	72	-	-
GORENJA VAS-POLJANE	419	8	2	3	94	7	71	41	31	26	-	27	14	4	6	85	-	-
GORIŠNICA	199	13	-	-	27	-	32	23	8	10	1	18	10	1	6	50	-	-
GORJE	209	12	-	-	31	6	40	16	29	9	-	23	4	2	1	36	-	-
GORNJA RADGONA	598	21	1	-	66	1	62	108	48	36	6	60	19	9	14	147	-	-
GORNJI GRAD	177	18	-	1	31	4	17	12	11	18	-	11	4	3	2	45	-	-
GORNJI PETROVCI	111	5	-	-	13	-	9	5	10	9	1	4	18	1	1	35	-	-
GRAD	83	-	-	-	6	-	9	9	19	1	-	3	10	1	1	24	-	-
GROSUPLJE	1.371	22	1	1	238	1	229	213	52	83	8	232	31	14	22	224	-	-
HAJDINA	237	17	-	-	15	-	28	41	14	24	2	31	6	2	2	55	-	-
HOČE-SLIVNICA	646	7	1	-	90	1	84	136	49	43	2	89	4	7	5	128	-	-
HODOŠ / HODOS	18	-	-	-	3	-	-	-	2	-	-	-	4	-	1	8	-	-
HORJUL	201	7	-	-	61	-	38	19	6	10	-	13	7	3	6	31	-	-
HRASTNIK	416	5	1	-	66	2	45	53	14	22	1	40	11	8	25	123	-	-
HRPELJE-KOZINA	341	23	-	-	51	-	37	52	32	23	1	33	17	1	1	70	-	-
IDRIJA	1.010	31	1	1	186	13	125	123	51	59	5	130	25	10	23	227	-	-
IG	416	7	-	-	59	-	67	56	16	33	2	69	12	7	9	79	-	-
ILIRSKA BISTRICA	1.001	43	1	-	136	2	103	155	79	87	11	92	33	12	24	223	-	-
IVANČNA GORICA	892	18	1	2	129	1	113	132	60	97	2	115	31	8	14	169	-	-
IZOLA / ISOLA	1.818	4	30	3	216	-	324	242	231	88	4	290	10	20	49	307	-	-
JESENICE	1.141	17	1	-	116	13	191	172	67	61	1	152	19	17	33	281	-	-
JEZERSKO	51	1	-	-	6	2	4	7	11	1	-	5	2	-	-	12	-	-
JURŠINCI	84	17	1	-	5	-	14	4	9	2	-	3	4	2	2	21	-	-
KAMNIK	2.000	39	2	2	288	15	285	302	116	105	12	330	43	23	38	400	-	-
KANAL	328	10	1	-	37	-	54	45	26	9	2	40	12	3	3	86	-	-
KIDRIČEVO	373	27	-	-	72	1	36	65	14	20	3	35	10	7	6	77	-	-
KOBARID	326	26	-	1	37	4	33	37	46	16	2	29	15	2	10	68	-	-
KOBILJE	28	2	-	-	3	-	3	2	2	-	-	2	2	1	1	10	-	-
KOČEVJE	905	52	1	1	134	1	77	113	47	55	4	138	23	15	45	199	-	-
KOMEN	231	12	-	1	39	-	22	33	23	14	2	26	2	4	4	49	-	-

(Na kazalo preglednic)

SKUPAJ	Kmetij- stvo, lov, gozdar- stvo	Ribi- štvo in ribiške stori- tve	Rudar- stvo	Prede- lovalne dejav- nosti	Oskrba z elek- trično energijo, plinom in vodo	Gradbe- ništvo	Trgo- vina, popra- vila motornih vozil in izdel- kov široke porabe	Gostin- stvo	Promet, skladi- ščenje in zveze	Finan- čno posred- ništvo	Poslo- vanje z nepremi- činami, najem in poslovne storitve	Dejav- nosti javne uprave in obrambe, socialno zavaro- vanje	Izobra- ževanje	Zdrav- stvo in socialno varstvo	Druge javne, skupne osebne storitve- ne dejav- nosti	Zasebna gospo- dinjstva z zapo- slenim osebjem	Eksteri- torialne organi- zacije in zdru- ženja	
SKUPAJ	156.712	2.852	222	139	19.079	464	18.192	25.296	9.107	9.475	1.570	26.543	2.945	2.191	3.956	34.675	-	6
KOMENDA	397	6	-	-	76	-	77	69	18	34	2	38	5	3	8	61	-	-
KOPER / CAPODISTRIA	5.043	50	32	1	425	3	634	853	283	442	47	956	49	63	115	1.090	-	-
KOSTANJEVICA NA KRKI	144	4	1	-	23	-	14	14	10	17	-	18	4	3	3	33	-	-
KOSTEL	50	4	-	-	6	-	2	7	5	2	-	4	2	1	-	17	-	-
KOZJE	176	9	-	-	33	-	16	12	11	20	1	8	11	3	3	49	-	-
KRANJ	4.148	40	2	-	503	11	706	659	173	199	29	690	55	66	111	904	-	-
KRANJSKA GORA	478	20	-	-	35	18	37	46	130	22	-	41	13	2	5	110	-	-
KRIŽEVCI	197	6	-	-	28	1	23	19	15	20	1	6	15	2	8	53	-	-
KRŠKO	1.678	48	4	2	249	5	200	237	105	111	7	209	50	23	51	377	-	-
KUNGOTA	230	7	-	1	20	-	39	38	24	19	1	25	3	2	1	50	-	-
KUZMA	62	1	-	-	5	-	5	5	9	2	1	1	8	2	-	23	-	-
LAŠKO	718	17	1	3	94	1	95	102	33	54	8	73	23	8	14	192	-	-
LENART	537	7	1	-	69	3	68	79	30	42	5	66	8	6	16	137	-	-
LENDAVA / LENDVA	688	28	1	5	66	3	51	101	52	49	8	73	38	11	21	181	-	-
LITIJA	952	14	3	2	163	-	138	123	45	77	8	113	30	14	22	200	-	-
LJUBLJANA	33.048	117	8	14	2.713	34	3.338	5.834	1.176	1.564	496	8.893	187	606	840	7.223	-	5
LJUBNO	217	21	1	1	34	8	14	24	20	16	1	14	5	2	3	53	-	-
LJUTOMER	795	27	2	1	99	1	70	122	46	43	15	84	40	15	16	214	-	-
LOGATEC	907	7	-	-	168	2	158	128	38	69	6	114	20	15	17	165	-	-
LOG-DRAGOMER	296	3	1	-	47	-	34	59	10	16	3	59	5	6	4	49	-	-
LOŠKA DOLINA	195	19	-	-	32	-	21	15	16	11	1	12	6	2	3	57	-	-
LOŠKI POTOK	96	19	-	-	13	-	10	5	8	7	2	2	8	1	-	21	-	-
LOVRENC NA POHORJU	143	6	-	-	24	-	23	16	8	6	1	13	2	2	4	38	-	-
LUČE	150	20	-	1	21	11	11	6	17	15	1	6	2	1	3	35	-	-
LUKOVICA	310	7	-	-	47	-	52	42	19	27	2	14	15	4	5	76	-	-
MAJSPERK	183	8	1	-	18	-	29	19	13	11	2	16	8	1	6	51	-	-
MAKOLE	101	4	1	-	8	1	19	10	6	9	-	14	3	1	2	23	-	-
MARIBOR	9.124	51	3	2	839	19	783	1.844	486	409	200	2.066	52	138	283	1.940	-	-
MARKOVCI	212	7	-	-	35	-	49	32	14	15	-	11	9	2	2	36	-	-
MEDVODE	1.109	11	1	-	168	2	118	213	51	66	7	203	21	13	21	214	-	-
MENGEŠ	655	9	-	1	127	-	94	116	25	26	6	109	6	5	17	114	-	-
METLIKA	584	12	1	1	99	1	79	64	49	47	1	32	36	5	16	141	-	-

(Na kazalo preglednic)

SKUPAJ	Kmetij- stvo, lov, gozdar- stvo	Ribi- štvo in stori- tve	Rudar- stvo	Prede- lovalne dejav- nosti	Oskrba z elek- trično energijo, plinom in vodo	Gradbe- ništvo	Trgo- vina, popra- vila motornih vozil in izdel- kov široke porabe	Gostin- stvo	Promet, skladi- ščenje in zveze	Finan- čno posred- ništvo	Poslo- vanje z nepremi- činami, najem in poslovne storitve	Dejav- nosti javne uprave in obrambe, socialno zavaro- vanje	Izobra- ževanje	Zdrav- stvo in socialno varstvo	Druge javne, skupne osebne storitve- ne dejav- nosti	Zasebna gospo- darstva z zapo- slenim osebjem	Eksteri- torialne organi- zacije in zdru- ženja	
SKUPAJ	156.712	2.852	222	139	19.079	464	18.192	25.296	9.107	9.475	1.570	26.543	2.945	2.191	3.956	34.675	-	6
MEŽICA	208	2	-	1	46	3	13	20	14	6	4	23	2	2	6	66	-	-
MIKLAVŽ NA DRAVSKEM POLJU	459	-	-	-	55	-	77	113	23	34	6	69	2	4	4	72	-	-
MIREN-KOSTANJEVICA	388	7	-	-	62	1	65	65	18	35	3	38	9	2	3	80	-	-
MIRNA PEČ	102	1	-	-	14	1	16	6	4	10	-	8	5	2	1	34	-	-
MISLINJA	229	10	-	1	34	10	20	40	10	23	2	19	4	1	3	52	-	-
MOKRONOG-TREBELNO	144	8	-	1	24	1	19	28	3	11	-	15	6	3	1	24	-	-
MORAVČE	210	4	-	1	22	-	34	28	14	21	1	20	7	1	4	53	-	-
MORAVSKE TOPLICE	368	16	-	-	26	1	26	39	67	14	1	26	45	5	13	89	-	-
MOZIRJE	338	12	2	-	41	5	13	45	32	21	1	47	4	5	14	96	-	-
MURSKA SOBOTA	1.828	26	1	-	163	5	97	359	100	75	26	312	38	24	73	529	-	-
MUTA	217	8	-	-	49	2	13	26	12	7	-	25	3	6	4	62	-	-
NAKLO	387	6	-	-	93	-	42	71	26	23	2	49	5	3	6	61	-	-
NAZARJE	213	10	1	-	32	2	20	25	8	24	2	26	4	2	2	55	-	-
NOVA GORICA	3.313	27	1	1	348	9	538	557	132	168	30	561	34	36	86	784	-	1
NOVO MESTO	2.507	40	3	2	252	2	245	400	132	121	29	439	50	47	81	664	-	-
ODRANCI	63	3	-	-	9	-	13	7	6	4	-	4	2	1	-	14	-	-
OPLOTNICA	182	8	-	3	21	2	15	26	16	18	3	21	2	1	11	35	-	-
ORMOŽ	602	36	1	1	54	1	55	86	39	38	4	55	25	18	15	174	-	-
OSILNICA	24	5	1	-	1	-	3	1	3	2	-	1	2	-	-	5	-	-
PESNICA	405	17	1	-	39	1	49	66	28	29	2	48	10	5	13	97	-	-
PIRAN / PIRANO	2.529	18	37	5	139	2	373	406	498	127	12	408	14	25	67	398	-	-
PIVKA	418	46	-	2	75	2	39	61	20	38	1	32	9	5	11	77	-	-
PODČETRTEK	231	6	1	-	20	-	26	35	31	18	1	9	12	1	4	67	-	-
PODLEHNIK	81	3	-	-	9	1	10	7	5	14	-	3	2	2	2	23	-	-
PODVELKA	137	10	1	-	19	2	7	11	10	15	2	8	4	1	1	46	-	-
POLJČANE	249	4	-	-	42	-	30	47	15	22	2	20	4	3	4	56	-	-
POLZELA	283	7	-	-	32	1	32	50	13	17	3	40	6	3	14	65	-	-
POSTOJNA	1.231	34	2	2	163	2	161	172	86	66	6	156	26	21	54	280	-	-
PREBOLD	287	3	1	-	46	-	40	36	15	23	5	36	10	2	8	62	-	-
PREDDVOR	226	11	-	-	23	2	38	35	15	12	1	22	2	2	5	58	-	-
PREVALJE	398	7	-	-	65	5	40	61	32	24	3	48	3	5	11	94	-	-
PTUJ	1.967	27	2	1	210	2	137	436	103	109	28	321	26	28	79	458	-	-

(Na kazalo preglednic)

SKUPAJ	Kmetij- stvo, lov, gozdar- stvo	Ribi- štvo in ribiške stori- tve	Rudar- stvo	Prede- lovalne dejav- nosti	Oskrba z elek- trično energij, plinom in vodo	Gradbe- ništvo	Trgo- vina, popra- vila motornih vozil in izdel- kov široke porabe	Gostin- stvo	Promet, skladi- ščenje in zveze	Finan- čno posred- ništvo	Poslo- vanje z nepremi- činami, najem in poslovne storitve	Dejav- nosti javne uprave in obvezno socialno zavaro- vanje	Izobra- ževanje	Zdrav- stvo in socialno varstvo	Druge javne, skupne osebne storitve- ne dejav- nosti	Zasebna gospo- dinjstva z zapo- slenim osebjem	Eksteri- torialne organi- zacije in zdru- ženja	
SKUPAJ	156.712	2.852	222	139	19.079	464	18.192	25.296	9.107	9.475	1.570	26.543	2.945	2.191	3.956	34.675	-	6
PUCONCI	280	15	-	-	27	1	12	40	33	24	1	12	35	2	3	75	-	-
RAČE-FRAM	373	14	4	-	56	-	35	77	18	33	2	44	7	4	6	73	-	-
RADEČE	268	3	1	-	39	2	11	54	17	14	1	30	10	6	7	73	-	-
RADENCI	299	10	1	-	25	-	19	48	23	19	4	41	12	5	11	81	-	-
RADLJE OB DRAVI	466	15	1	2	68	1	52	57	24	24	3	65	10	5	13	126	-	-
RADOVLJICA	1.564	34	2	2	255	10	136	214	92	64	11	264	30	28	38	384	-	-
RAVNE NA KOROŠKEM	754	2	-	-	98	3	75	101	43	29	12	126	14	16	37	198	-	-
RAZKRIŽJE	57	2	-	-	9	-	5	11	5	2	-	6	2	1	1	13	-	-
REČICA OB SAVINJI	192	16	-	-	40	5	16	14	16	25	4	14	4	1	-	37	-	-
RENČE-VOGRSKO	316	5	1	-	54	-	61	58	14	23	2	46	4	3	3	42	-	-
RIBNICA	674	12	1	2	168	1	67	88	27	47	7	68	19	6	17	144	-	-
RIBNICA NA POHORJU	55	7	-	-	9	1	4	3	7	2	-	2	2	1	-	17	-	-
ROGAŠKA SLATINA	756	15	2	2	98	2	86	114	59	76	2	92	9	13	21	165	-	-
ROGAŠOVCI	106	1	-	-	9	-	12	14	18	4	-	2	12	1	1	32	-	-
ROGATEC	144	5	-	-	21	-	7	29	10	16	-	10	7	1	-	38	-	-
RUŠE	438	9	1	-	55	1	50	72	17	17	7	86	7	3	10	103	-	-
SELNICA OB DRAVI	270	12	1	1	33	1	42	35	15	18	6	29	3	1	5	68	-	-
SEMIČ	199	12	-	-	52	1	19	14	13	10	1	10	11	1	2	53	-	-
SEVNICA	1.174	42	2	1	178	3	209	161	53	102	6	116	29	12	28	232	-	-
SEŽANA	1.220	30	-	5	153	1	138	207	70	71	12	197	20	16	33	267	-	-
SLOVENJ GRADEC	1.311	24	-	1	199	7	104	204	68	107	22	189	22	17	46	301	-	-
SLOVENSKA BISTRICA	1.646	37	3	1	256	4	184	268	98	110	8	243	31	22	43	338	-	-
SLOVENSKE KONJICE	985	17	-	-	177	3	134	164	44	55	9	116	26	15	35	190	-	-
SODRAŽICA	174	3	-	-	75	-	17	22	5	3	2	8	6	2	2	29	-	-
SOLČAVA	86	9	-	-	11	7	2	3	24	5	1	3	2	-	-	19	-	-
SREDIŠČE OB DRAVI	99	9	-	-	18	-	5	14	4	9	-	8	4	1	-	27	-	-
STARŠE	216	8	-	-	20	-	18	35	17	27	1	24	6	3	1	56	-	-
STRAŽA	218	2	-	-	46	-	19	33	14	20	2	23	4	2	5	48	-	-
SV. TROJICA V SLOV. GORICAH	78	1	-	-	8	-	6	7	9	11	1	4	4	2	1	24	-	-
SVETA ANA	61	2	-	-	6	-	6	9	6	5	-	3	2	2	-	20	-	-
SVETI ANDRAŽ V SLOVENSKIH GORICAH	44	8	-	-	2	-	5	4	5	2	3	2	2	-	-	11	-	-
SVETI JURIJ	124	7	-	-	17	-	22	10	6	5	-	9	11	1	1	35	-	-

(Na kazalo preglednic)

SKUPAJ	Kmetij- stvo, lov, gozdar- stvo	Ribi- štvo in ribiške stori- tve	Rudar- stvo	Prede- lovalne dejav- nosti	Oskrba z elek- trično energijo, plinom in vodo	Gradbe- ništvo	Trgo- vina, popra- vila motornih vozil in izdel- kov široke porabe	Gostin- stvo	Promet, skladi- ščenje in zveze	Finan- čno posred- ništvo	Poslo- vanje z nepremi- činami, najem in poslovne storitve	Dejav- nosti javne uprave in obrambe, socialno zavaro- vanje	Izobra- ževanje	Zdrav- stvo in socialno varstvo	Druge javne, skupne osebne storitve- ne dejav- nosti	Zasebna gospo- dinjstva z zapo- slenim osebjem	Eksteri- torialne organi- zacije in zdru- ženja	
SKUPAJ	156.712	2.852	222	139	19.079	464	18.192	25.296	9.107	9.475	1.570	26.543	2.945	2.191	3.956	34.675	-	6
SVETI JURIJ V SLOVENSKIH GORICAH	61	3	-	-	5	-	7	8	6	11	-	3	2	1	-	15	-	-
SVETI TOMAŽ	51	4	-	-	3	-	10	4	3	4	2	3	6	1	-	11	-	-
ŠALOVCI	64	2	-	-	4	1	6	6	6	-	-	1	8	1	1	28	-	-
ŠEMPETER-VRTOJBA	711	4	-	-	84	-	92	153	17	75	9	110	2	6	23	136	-	-
ŠENČUR	559	14	-	-	117	-	89	83	26	30	2	81	18	3	7	89	-	-
ŠENTILJ	343	10	1	-	30	-	36	41	26	40	2	39	6	3	6	103	-	-
ŠENTJERNEJ	386	18	1	2	84	1	40	46	28	26	2	31	12	3	5	87	-	-
ŠENTJUR PRI CELJU	1.136	27	2	1	167	1	147	186	42	113	6	121	29	16	29	249	-	-
ŠENTRUPERT	141	10	1	-	36	1	14	13	9	13	1	11	4	1	3	24	-	-
ŠKOCJAN	143	9	-	-	19	-	20	16	9	17	-	11	8	1	3	30	-	-
ŠKOFJA LOKA	1.605	20	1	1	276	3	157	250	78	106	9	247	26	17	56	358	-	-
ŠKOFLJICA	619	2	-	-	91	-	117	111	24	51	2	96	8	11	13	93	-	-
ŠMARJE PRI JELŠAH	538	14	1	-	78	-	75	80	17	50	3	56	21	5	9	129	-	-
ŠMARJEŠKE TOPLICE	147	4	-	-	17	-	16	16	18	15	-	14	5	3	3	36	-	-
ŠMARTNO OB PAKI	143	2	-	1	30	1	15	20	4	16	1	10	3	2	2	36	-	-
ŠMARTNO PRI LITIJI	278	9	-	3	36	1	44	30	18	27	1	22	9	1	7	70	-	-
ŠOŠTANJ	482	8	1	1	67	3	60	48	34	41	3	52	14	6	10	134	-	-
ŠTORE	234	4	-	1	47	1	35	27	10	13	-	29	5	3	6	53	-	-
TABOR	82	5	-	-	15	-	8	15	3	2	2	7	4	-	-	21	-	-
TIŠINA	175	7	-	-	15	-	21	24	17	14	2	12	14	1	1	47	-	-
TOLMIN	1.036	56	3	1	169	31	115	93	85	64	11	116	34	13	26	219	-	-
TRBOVLJE	966	9	1	3	107	2	118	164	48	41	8	157	13	15	22	258	-	-
TREBNJE	883	19	-	1	121	2	116	127	40	93	4	96	37	9	16	202	-	-
TRNOVSKA VAS	42	4	-	-	2	-	8	5	1	1	-	3	3	-	3	12	-	-
TRZIN	745	-	-	1	88	-	77	234	24	24	9	194	2	7	8	77	-	-
TRŽIČ	977	32	1	-	156	14	123	152	43	45	3	149	26	10	16	207	-	-
TURNIŠČE	117	7	1	-	12	-	13	15	11	4	1	6	9	3	3	32	-	-
VELENJE	1.931	13	1	3	216	2	222	269	82	66	37	365	29	29	61	536	-	-
VELIKA POLANA	50	2	-	-	5	-	5	3	3	5	-	5	4	1	-	17	-	-
VELIKE LAŠČE	308	7	-	-	88	-	32	38	11	15	-	25	11	6	10	65	-	-
VERŽEJ	88	6	-	-	13	-	7	8	8	6	2	4	4	2	2	26	-	-
VIDEM	218	9	1	-	18	2	20	28	17	23	4	22	13	1	-	60	-	-

(Na kazalo preglednic)

SKUPAJ	Kmetij- stvo, lov, gozdar- stvo	Ribi- štvo in stori- tve	Rudar- stvo	Prede- lovalne dejav- nosti	Oskrba z elek- trično energijo, plinom in vodo	Gradbe- ništvo	Trgo- vina, popra- vila motornih vozil in izdel- kov široke porabe	Gostin- stvo	Promet, skladi- ščenje in zveze	Finan- čno posred- ništvo	Poslo- vanje z nepremi- činami, najem in poslovne storitve	Dejav- nosti javne uprave in obrambe, socialno zavaro- vanje	Izobra- ževanje	Zdrav- stvo in socialno varstvo	Druge javne, skupne in osebne storitve- ne dejav- nosti	Zasebna gospo- dinjstva z zapo- slenim osebjem	Eksteri- torialne organi- zacije in zdru- ženja	
SKUPAJ	156.712	2.852	222	139	19.079	464	18.192	25.296	9.107	9.475	1.570	26.543	2.945	2.191	3.956	34.675	-	6
VIPAVA	429	18	-	-	75	-	81	60	17	38	3	29	15	3	6	84	-	-
VITANJE	109	1	-	6	14	-	14	18	6	4	3	4	3	2	4	30	-	-
VODICE	301	6	2	-	49	1	50	54	11	26	1	39	8	3	7	44	-	-
VOJNIK	419	12	-	-	55	-	65	81	19	48	4	33	11	6	9	76	-	-
VRANSKO	148	7	-	-	23	1	12	19	8	3	2	22	5	1	4	41	-	-
VRHNIKA	1.116	12	1	1	164	1	137	193	42	57	9	197	27	11	39	225	-	-
VUZENICA	168	8	-	-	34	1	22	25	5	7	1	17	2	4	5	37	-	-
ZAGORJE OB SAVI	940	23	1	1	121	2	100	161	42	64	3	119	33	10	39	221	-	-
ZAVRC	46	5	-	-	5	-	2	7	6	1	-	5	2	-	-	13	-	-
ZREČE	411	5	-	6	76	1	37	59	46	39	4	34	11	2	7	84	-	-
ŽALEC	1.642	24	1	3	205	1	186	319	80	95	23	232	31	22	37	383	-	-
ŽELEZNIKI	419	21	1	-	91	5	45	39	24	34	-	28	15	4	12	100	-	-
ŽETALE	42	5	-	-	1	-	9	2	-	6	1	2	2	1	1	12	-	-
ŽIRI	317	6	1	-	60	1	39	63	16	13	-	30	5	4	11	68	-	-
ŽIROVNICA	266	9	-	-	57	2	24	29	10	17	2	44	3	2	6	61	-	-
ŽUŽEMBERK	210	8	-	-	38	1	22	27	20	23	-	13	9	2	2	45	-	-

(Na kazalo preglednic)