AJPES
Agencija Republike Slovenije
za javnopravne evidence in storitve
Centrala Ljubljana

Tržaška cesta 16
1000 Ljubljana, SLOVENIJA
www.ajpes.si

REZULTATI VEČSTRANSKEGA POBOTA MEDSEBOJNIH OBVEZNOSTI, KI JE BIL OPRAVLJEN 21.1.2016

AJPES je **21. januarja 2016** izvedel prvi krog obveznega in prostovoljnega večstranskega pobota medsebojnih obveznosti v letu 2016. V pobot je svoje obveznosti prijavilo 4.532 dolžnikov, od tega je 3.842 ali 84,8 % istih dolžnikov kot v mesecu decembru 2015, 690 ali 15,2 % pa novih dolžnikov. Dolžniki so svoje obveznosti prijavili do 23.547 upnikov, to je do 75 manj kot v prejšnjem krogu pobota.

Skupni znesek prijavljenih obveznosti je bil **412.014.841 evrov**, od tega **74,4 % v obvezni pobot** in 25,6 % v prostovoljni pobot.

Vsaj del obveznosti je v tem krogu uspelo pobotati 2.944 ali 65,0 % dolžnikom, ti dolžniki pa so pobotali skupaj **27.448.208 evrov**.

Rezultati prostovoljnih in obveznih večstranskih pobotov AJPES v letih 2015 in 2016

Datum pobota	Število dolžnikov	Znesek prijavljenih obveznosti (v EUR)	Znesek upoštevanih obveznosti (v EUR)	Pobotani znesek (v EUR)	Delež pobotanih obveznosti (od prijavljenih) (v %)	Delež pobotanih obveznosti (od upoštevanih) (v %)	Delež dolžnikov, ki so pobotali vsaj del obveznosti (v %)
1	2	3	4	5	6 (=5/3)	7 (=5/4)	8
22.1.2015	5.841	524.430.486	229.651.148	38.384.783	7,3%	16,7%	67,6%
26.2.2015	5.608	485.717.161	211.659.682	32.027.892	6,6%	15,1%	65,6%
26.3.2015	5.433	458.304.588	202.528.656	31.442.579	6,9%	15,5%	65,9%
23.4.2015	5.492	452.128.472	191.382.477	33.118.025	7,3%	17,3%	66,6%
21.5.2015	5.358	465.518.798	188.581.545	31.605.043	6,8%	16,8%	65,9%
18.6.2015	5.288	475.940.151	201.362.803	30.447.525	6,4%	15,1%	65,3%
23.7.2015	5.074	589.742.624	204.074.076	35.926.928	6,1%	17,6%	67,3%
27.8.2015	5.097	462.561.980	202.340.916	32.463.723	7,0%	16,0%	67,1%
24.9.2015	5.125	443.424.172	204.225.509	29.962.422	6,8%	14,7%	66,8%
22.10.2015	5.079	458.955.843	199.136.304	32.953.988	7,2%	16,5%	67,2%
26.11.2015	5.106	441.723.848	176.641.445	34.314.276	7,8%	19,4%	67,0%
17.12.2015	4.658	428.678.426	168.643.597	29.417.421	6,9%	17,4%	65,9%
Skupaj v letu 2015	**5.263***	**5.687.126.549**	**2.380.228.158**	**392.064.605**	**6,9%**	**16,5%**	
21.1.2016	4.532	412.014.841	152.879.994	27.448.208	6,7%	18,0%	65,0%

* povprečno število dolžnikov na krog pobota v obdobju

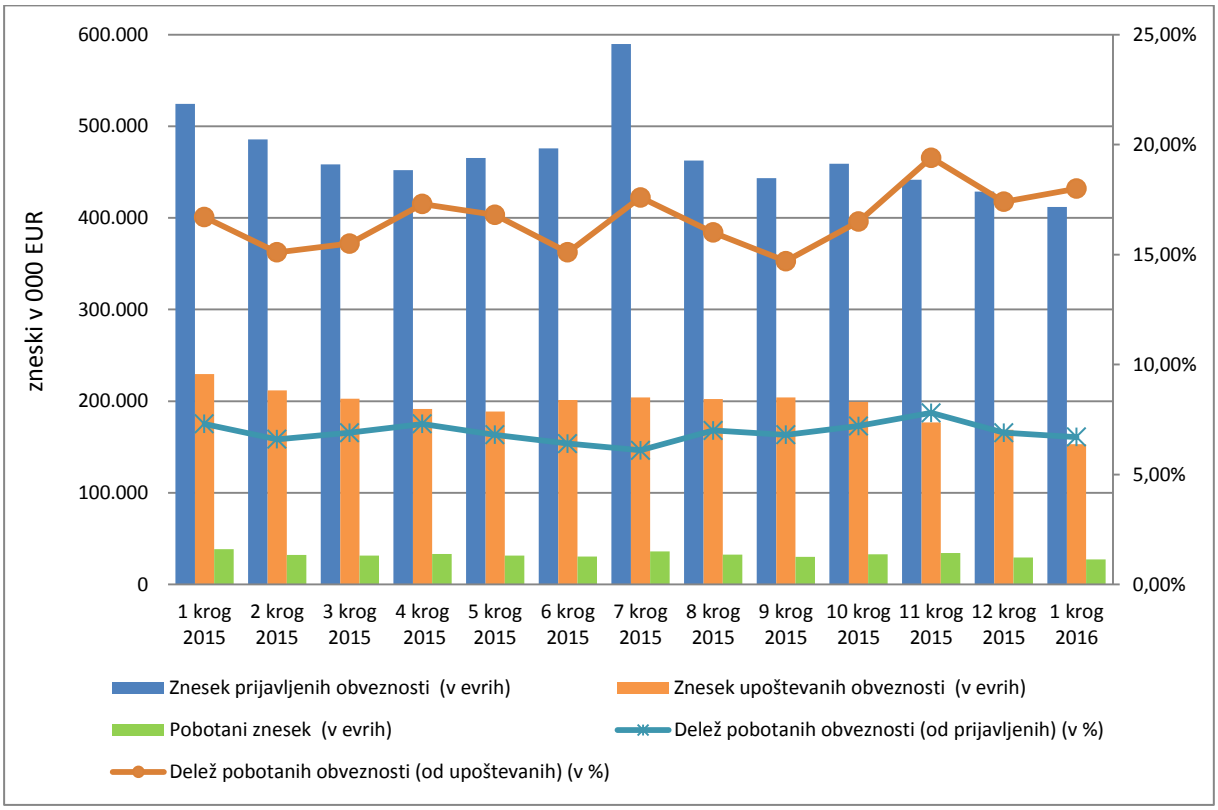
600.000
500.000
400.000
300.000
200.000
100.000
0
zneski v 000 EUR
25,00%
20,00%
15,00%
10,00%
5,00%
0,00%
1 krog 2015
2 krog 2015
3 krog 2015
4 krog 2015
5 krog 2015
6 krog 2015
7 krog 2015
8 krog 2015
9 krog 2015
10 krog 2015
11 krog 2015
12 krog 2015
1 krog 2016
Znesek prijavljenih obveznosti (v evrih)
Znesek upoštevanih obveznosti (v evrih)
Pobotani znesek (v evrih)
Delež pobotanih obveznosti (od prijavljenih) (v %)
Delež pobotanih obveznosti (od upoštevanih) (v %)

Tabela 1: Oseminpetdeseti večstranski pobot po ZPreZP-1 dne 21.1.2016- struktura dolžnikov in pobotanih obveznosti, po vrstah dolžnika

Vrsta dolžnika	Dolžniki		Prijavljene obveznosti		Upoštevane obveznosti		Pobotano		
	Število	Delež (v %)	Znesek v EUR	Delež (v %)	Znesek v EUR	Delež (v %)	Znesek v EUR	Delež v celotnem pobotu (v %)	Delež pobotanih obveznosti (v upoštevanih obveznostih)
1	2	3	4	5	6	7	8	9	10 (=8/6)
Gospodarske družbe	3.589	79,2%	344.515.216	83,6%	134.519.018	88,0%	23.993.433	87,4%	17,8%
Samostojni podjetniki posamezniki	788	17,4%	14.392.457	3,5%	7.798.439	5,1%	2.160.289	7,9%	27,7%
Zadruge	49	1,1%	14.846.278	3,6%	8.371.644	5,5%	1.203.401	4,4%	14,4%
Drugo	106	2,3%	38.260.890	9,3%	2.190.893	1,4%	91.084	0,3%	4,2%
SKUPAJ	**4.532**	**100,0%**	**412.014.841**	**100,0%**	**152.879.994**	**100,0%**	**27.448.208**	**100,0%**	**18,0%**

Tabela 2: Oseminpetdeseti večstranski pobot po ZPreZP-1 dne 21.1.2016- struktura dolžnikov in pobotanih obveznosti, po področjih dejavnosti

Dejavnost	Dolžniki		Prijavljene obveznosti		Upoštevane obveznosti		Pobotano		
	Število	Delež (v %)	Znesek v EUR	Delež (v %)	Znesek v EUR	Delež (v %)	Znesek v EUR	Delež v celotnem pobotu (v %)	Delež pobotanih obveznosti (v upoštevanih obveznostih)
1	2	3	4	5	6	7	8	9	10 (=8/6)
C PREDELOVALNE DEJAVNOSTI	1.293	28,5%	134.745.148	32,7%	46.560.596	30,5%	7.001.591	25,5%	15,0%
G TRGOVINA; VZDRŽEVANJE IN POPRAVILA MOT. VOZIL	1.268	28,0%	124.191.809	30,1%	56.005.632	36,6%	10.432.448	38,0%	18,6%
F GRADBENIŠTVO	491	10,8%	32.693.757	7,9%	10.077.498	6,6%	1.263.813	4,6%	12,5%
H PROMET IN SKLADIŠČENJE	405	8,9%	23.207.937	5,6%	6.986.568	4,6%	1.739.074	6,3%	24,9%
M STROKOVNE, ZNANSTVENE IN TEHNIČNE DEJAVNOSTI	332	7,3%	16.132.307	3,9%	8.948.561	5,9%	1.748.603	6,4%	19,5%
J INFORMACIJSKE IN KOMUNIKACIJSKE DEJAVNOSTI	150	3,3%	5.031.072	1,2%	1.521.419	1,0%	328.707	1,2%	21,6%
I GOSTINSTVO	135	3,0%	4.298.672	1,0%	1.271.991	0,8%	227.580	0,8%	17,9%
Drugo	458	10,1%	71.714.138	17,4%	21.507.729	14,1%	4.706.392	17,1%	21,9%
SKUPAJ	**4.532**	**100,0%**	**412.014.841**	**100,0%**	**152.879.994**	**100,0%**	**27.448.208**	**100,0%**	**18,0%**

Tabela 3: Oseminpetdeseti večstranski pobot po ZPreZP-1 dne 21.1.2016- struktura upnikov, do katerih so dolžniki prijavili obveznosti, po vrstah upnika

Vrsta upnika	Upniki		Prijavljene obveznosti		Upoštevane obveznosti		Pobotano		
	Število	Delež (v %)	Znesek v EUR	Delež (v %)	Znesek v EUR	Delež (v %)	Znesek v EUR	Delež v celotnem pobotu (v %)	Delež pobotanih obveznosti (v upoštevanih obveznostih)
1	2	3	4	5	6	7	8	9	10 (=8/6)
Gospodarske družbe	14.613	62,1%	365.812.680	88,8%	141.979.766	92,9%	23.993.433	87,4%	16,9%
Samostojni podjetniki posamezniki	7.221	30,7%	29.723.011	7,2%	6.505.181	4,3%	2.160.289	7,9%	33,2%
Zadruge	109	0,5%	5.046.093	1,2%	3.982.245	2,6%	1.203.401	4,4%	30,2%
Drugo	1.604	6,8%	11.433.057	2,8%	412.803	0,3%	91.084	0,3%	22,1%
SKUPAJ	**23.547**	**100,0%**	**412.014.841**	**100,0%**	**152.879.994**	**100,0%**	**27.448.208**	**100,0%**	**18,0%**

Tabela 4: Oseminpetdeseti večstranski pobot po ZPreZP-1 dne 21.1.2016- struktura upnikov, do katerih so dolžniki prijavili obveznosti, po področjih dejavnosti

Dejavnost	Upniki		Prijavljene obveznosti		Upoštevane obveznosti		Pobotano		
	Število	Delež (v %)	Znesek v EUR	Delež (v %)	Znesek v EUR	Delež (v %)	Znesek v EUR	Delež v celotnem pobotu (v %)	Delež pobotanih obveznosti (v upoštevanih obveznostih)
1	2	3	4	5	6	7	8	9	10 (=8/6)
G TRGOVINA; VZDRŽEVANJE IN POPRAVILA MOT. VOZIL	5.666	24,1%	155.662.372	37,8%	59.747.184	39,1%	10.432.448	38,0%	17,5%
C PREDELOVALNE DEJAVNOSTI	5.251	22,3%	98.489.671	23,9%	41.441.408	27,1%	7.001.591	25,5%	16,9%
M STROKOVNE, ZNANSTVENE IN TEHNIČNE DEJAVNOSTI	2.982	12,7%	29.367.838	7,1%	9.407.947	6,2%	1.748.603	6,4%	18,6%
H PROMET IN SKLADIŠČENJE	2.274	9,7%	33.032.309	8,0%	11.566.668	7,6%	1.739.074	6,3%	15,0%
F GRADBENIŠTVO	2.110	9,0%	23.442.157	5,7%	6.444.727	4,2%	1.263.813	4,6%	19,6%
J INFORMACIJSKE IN KOMUNIKACIJSKE DEJAVNOSTI	1.176	5,0%	11.637.206	2,8%	2.559.770	1,7%	328.707	1,2%	12,8%
I GOSTINSTVO	695	3,0%	2.389.303	0,6%	891.408	0,6%	227.580	0,8%	25,5%
Drugo	3.393	14,4%	57.993.985	14,1%	20.820.881	13,6%	4.706.392	17,1%	22,6%
SKUPAJ	**23.547**	**100,0%**	**412.014.841**	**100,0%**	**152.879.994**	**100,0%**	**27.448.208**	**100,0%**	**18,0%**

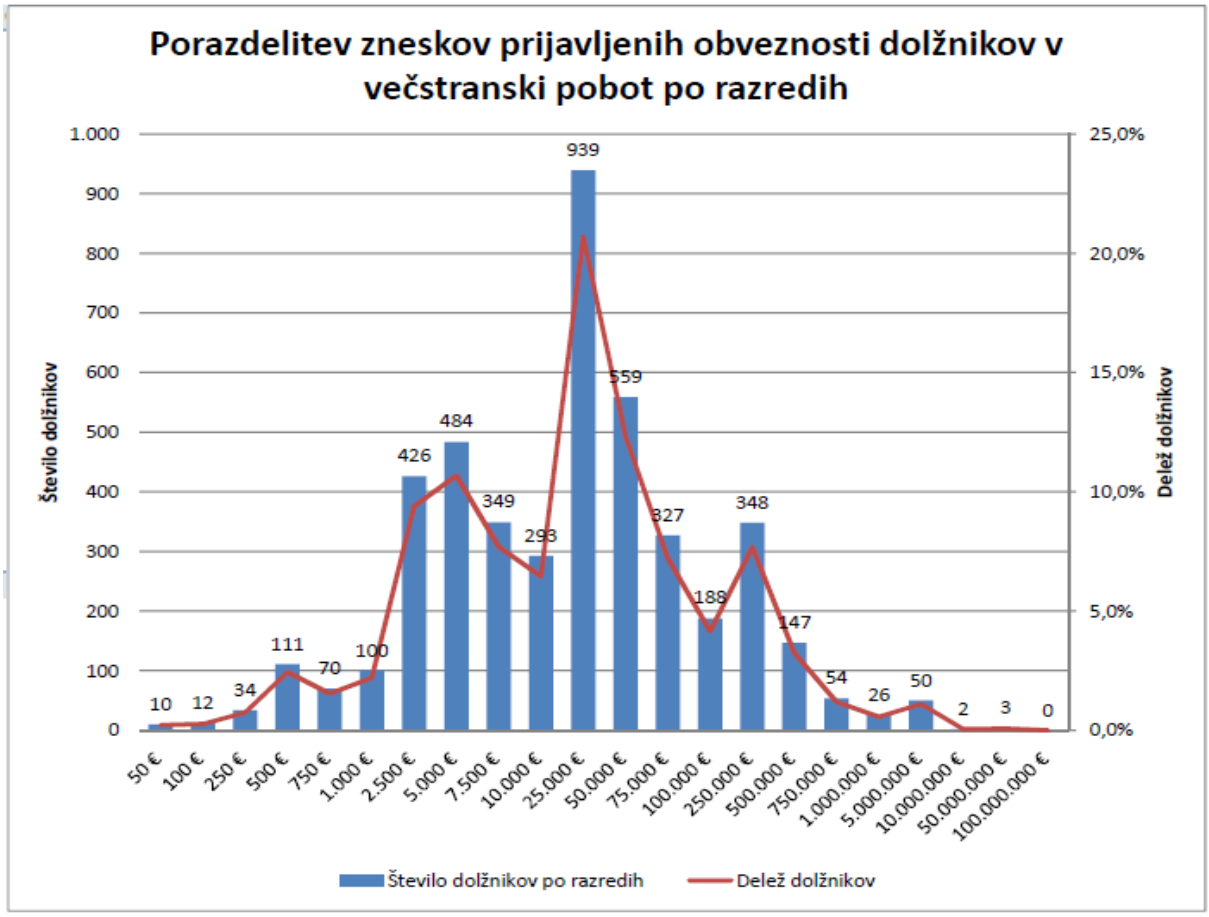
Porazdelitev zneskov prijavljenih obveznosti dolžnikov v večstranski pobot po razredih
Število dolžnikov
Delež dolžnikov
1.000
900
800
700
600
500
400
300
200
100
0
25,0%
20,0%
15,0%
10,0%
5,0%
0,0%
10
12
34
111
70
100
426
484
349
293
939
559
327
188
348
147
54
26
50
2
3
0
50 €
100 €
250 €
500 €
750 €
1.000 €
2.500 €
5.000 €
7.500 €
10.000 €
25.000 €
50.000 €
75.000 €
100.000 €
250.000 €
500.000 €
750.000 €
1.000.000 €
5.000.000 €
10.000.000 €
50.000.000 €
100.000.000 €
Število dolžnikov po razredih
Delež dolžnikov

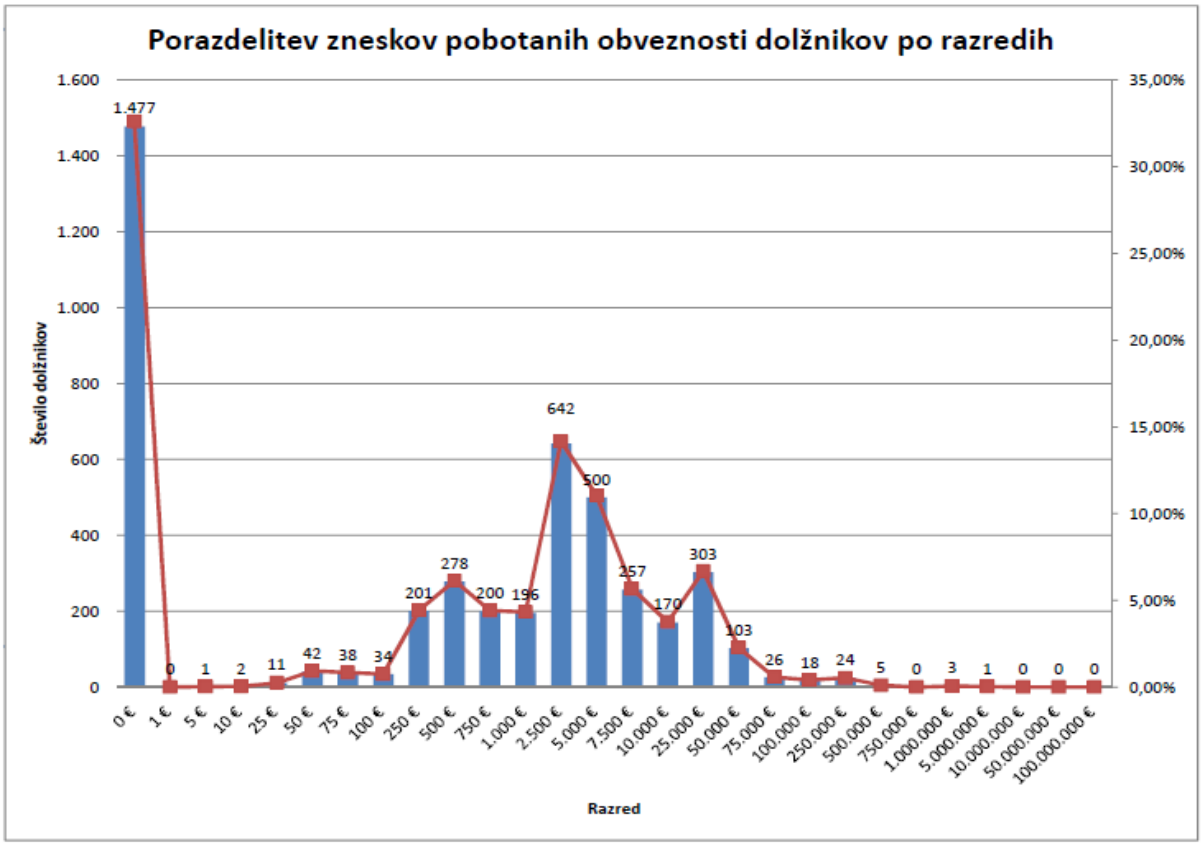
Porazdelitev zneskov pobotanih obveznosti dolžnikov po razredih
Število dolžnikov
1.600
1.400
1.200
1.000
800
600
400
200
0
35,00%
30,00%
25,00%
20,00%
15,00%
10,00%
5,00%
0,00%
1.477
0
1
2
11
42
38
34
201
278
200
196
642
500
257
170
303
103
26
18
24
5
0
3
1
0
0
0
0 €
1 €
5 €
10 €
25 €
50 €
75 €
100 €
250 €
500 €
750 €
1.000 €
2.500 €
5.000 €
7.500 €
10.000 €
25.000 €
50.000 €
75.000 €
100.000 €
250.000 €
500.000 €
750.000 €
1.000.000 €
5.000.000 €
10.000.000 €
50.000.000 €
100.000.000 €
Razred

AJPES
Agencija Republike Slovenije
za javnopravne evidence in storitve
Centrala Ljubljana

Tržaška cesta 16
1000 Ljubljana, SLOVENIJA
www.ajpes.si

REZULTATI VEČSTRANSKEGA POBOTA MEDSEBOJNIH OBVEZNOSTI, KI JE BIL OPRAVLJEN 25.2.2016

AJPES je **25. februarja 2016** izvedel drugi krog obveznega in prostovoljnega večstranskega pobota medsebojnih obveznosti v letu 2016. V pobot je svoje obveznosti prijavilo 4.829 dolžnikov, od tega je 3.946 ali 81,7 % istih dolžnikov kot v mesecu januarju 2016, 883 ali 18,3 % pa novih dolžnikov. Dolžniki so svoje obveznosti prijavili do 23.215 upnikov, to je do 332 manj kot v prejšnjem krogu pobota.

Skupni znesek prijavljenih obveznosti je bil **403.904.869 evrov**, od tega **73,9 % v obvezni pobot** in 26,1 % v prostovoljni pobot.

Vsaj del obveznosti je v tem krogu uspelo pobotati 3.185 ali 66,0 % dolžnikom, ti dolžniki pa so pobotali skupaj **27.003.921 evrov**.

Rezultati prostovoljnih in obveznih večstranskih pobotov AJPES v letih 2015 in 2016

Datum pobota	Število dolžnikov	Znesek prijavljenih obveznosti (v EUR)	Znesek upoštevanih obveznosti (v EUR)	Pobotani znesek (v EUR)	Delež pobotanih obveznosti (od prijavljenih) (v %)	Delež pobotanih obveznosti (od upoštevanih) (v %)	Delež dolžnikov, ki so pobotali vsaj del obveznosti (v %)
1	2	3	4	5	6 (=5/3)	7 (=5/4)	8
22.1.2015	5.841	524.430.486	229.651.148	38.384.783	7,3%	16,7%	67,6%
26.2.2015	5.608	485.717.161	211.659.682	32.027.892	6,6%	15,1%	65,6%
26.3.2015	5.433	458.304.588	202.528.656	31.442.579	6,9%	15,5%	65,9%
23.4.2015	5.492	452.128.472	191.382.477	33.118.025	7,3%	17,3%	66,6%
21.5.2015	5.358	465.518.798	188.581.545	31.605.043	6,8%	16,8%	65,9%
18.6.2015	5.288	475.940.151	201.362.803	30.447.525	6,4%	15,1%	65,3%
23.7.2015	5.074	589.742.624	204.074.076	35.926.928	6,1%	17,6%	67,3%
27.8.2015	5.097	462.561.980	202.340.916	32.463.723	7,0%	16,0%	67,1%
24.9.2015	5.125	443.424.172	204.225.509	29.962.422	6,8%	14,7%	66,8%
22.10.2015	5.079	458.955.843	199.136.304	32.953.988	7,2%	16,5%	67,2%
26.11.2015	5.106	441.723.848	176.641.445	34.314.276	7,8%	19,4%	67,0%
17.12.2015	4.658	428.678.426	168.643.597	29.417.421	6,9%	17,4%	65,9%
Skupaj v letu 2015	**5.263***	**5.687.126.549**	**2.380.228.158**	**392.064.605**	**6,9%**	**16,5%**	
21.1.2016	4.532	412.014.841	152.879.994	27.448.208	6,7%	18,0%	65,0%
25.2.2016	4.829	403.904.869	155.946.422	27.003.921	6,7%	17,3%	66,0%

* povprečno število dolžnikov na krog pobota v obdobju

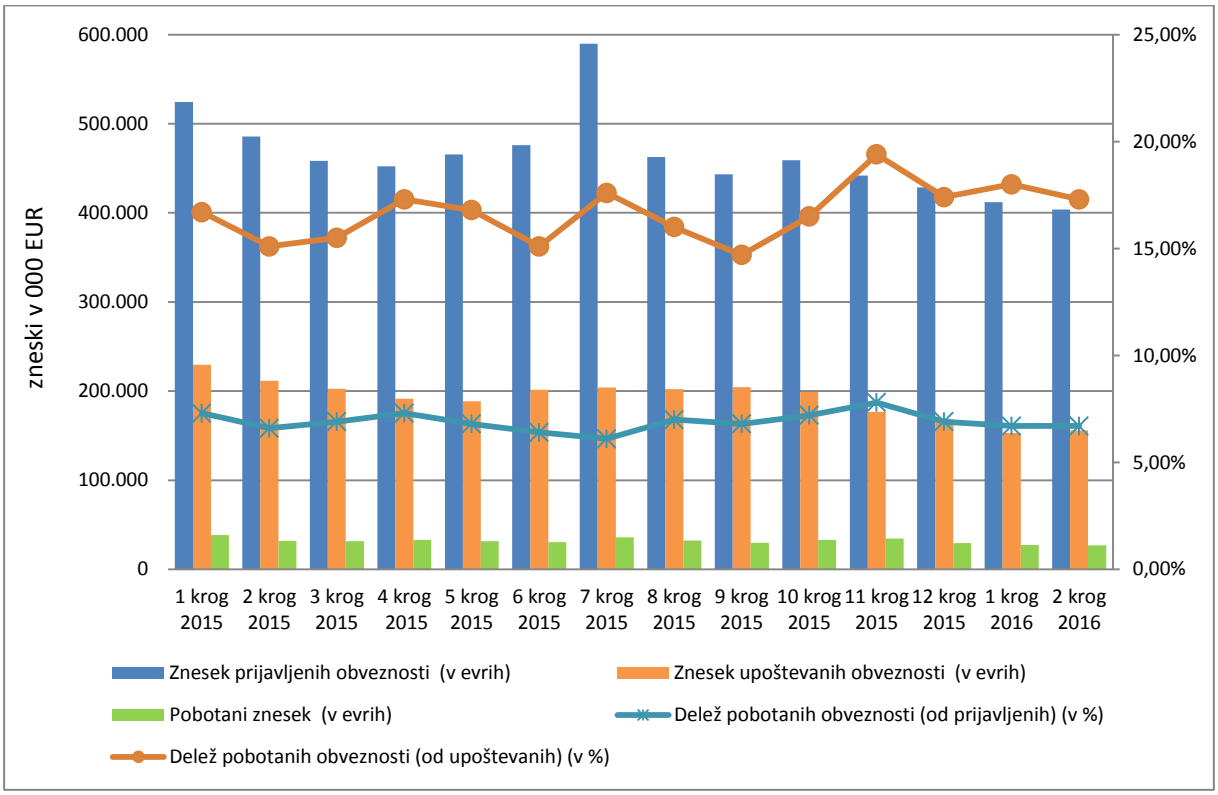
600.000
500.000
400.000
300.000
200.000
100.000
0
zneski v 000 EUR
25,00%
20,00%
15,00%
10,00%
5,00%
0,00%
1 krog 2015
2 krog 2015
3 krog 2015
4 krog 2015
5 krog 2015
6 krog 2015
7 krog 2015
8 krog 2015
9 krog 2015
10 krog 2015
11 krog 2015
12 krog 2015
1 krog 2016
2 krog 2016
Znesek prijavljenih obveznosti (v evrih)
Znesek upoštevanih obveznosti (v evrih)
Pobotani znesek (v evrih)
Delež pobotanih obveznosti (od prijavljenih) (v %)
Delež pobotanih obveznosti (od upoštevanih) (v %)

Tabela 1: Devetinpetdeseti večstranski pobot po ZPreZP-1 dne 25.2.2016- struktura dolžnikov in pobotanih obveznosti, po vrstah dolžnika

Vrsta dolžnika	Dolžniki		Prijavljene obveznosti		Upoštevane obveznosti		Pobotano		
	Število	Delež (v %)	Znesek v EUR	Delež (v %)	Znesek v EUR	Delež (v %)	Znesek v EUR	Delež v celotnem pobotu (v %)	Delež pobotanih obveznosti (v upoštevanih obveznostih)
1	2	3	4	5	6	7	8	9	10 (=8/6)
Gospodarske družbe	3.838	79,5%	342.825.182	84,9%	137.757.384	88,3%	23.439.853	86,8%	17,0%
Samostojni podjetniki posamezniki	804	16,6%	14.299.699	3,5%	7.784.154	5,0%	2.332.719	8,6%	30,0%
Zadruge	57	1,2%	15.844.630	3,9%	9.084.635	5,8%	1.152.221	4,3%	12,7%
Drugo	130	2,7%	30.935.358	7,7%	1.320.249	0,8%	79.128	0,3%	6,0%
SKUPAJ	**4.829**	**100,0%**	**403.904.869**	**100,0%**	**155.946.422**	**100,0%**	**27.003.921**	**100,0%**	**17,3%**

Tabela 2: Devetinpetdeseti večstranski pobot po ZPreZP-1 dne 25.2.2016- struktura dolžnikov in pobotanih obveznosti, po področjih dejavnosti

Dejavnost	Dolžniki		Prijavljene obveznosti		Upoštevane obveznosti		Pobotano		
	Število	Delež (v %)	Znesek v EUR	Delež (v %)	Znesek v EUR	Delež (v %)	Znesek v EUR	Delež v celotnem pobotu (v %)	Delež pobotanih obveznosti (v upoštevanih obveznostih)
1	2	3	4	5	6	7	8	9	10 (=8/6)
G TRGOVINA; VZDRŽEVANJE IN POPRAVILA MOT. VOZIL	1.361	28,2%	133.096.192	33,0%	58.713.404	37,6%	10.642.491	39,4%	18,1%
C PREDELOVALNE DEJAVNOSTI	1.351	28,0%	126.968.899	31,4%	46.144.285	29,6%	6.912.308	25,6%	15,0%
F GRADBENIŠTVO	508	10,5%	30.556.359	7,6%	9.977.321	6,4%	1.095.560	4,1%	11,0%
H PROMET IN SKLADIŠČENJE	421	8,7%	21.103.391	5,2%	7.118.932	4,6%	1.541.989	5,7%	21,7%
M STROKOVNE, ZNANSTVENE IN TEHNIČNE DEJAVNOSTI	383	7,9%	15.833.311	3,9%	10.222.939	6,6%	1.568.392	5,8%	15,3%
J INFORMACIJSKE IN KOMUNIKACIJSKE DEJAVNOSTI	156	3,2%	4.294.262	1,1%	1.110.765	0,7%	293.932	1,1%	26,5%
I GOSTINSTVO	144	3,0%	5.513.243	1,4%	1.586.083	1,0%	209.803	0,8%	13,2%
Drugo	505	10,5%	66.539.213	16,5%	21.072.693	13,5%	4.739.448	17,6%	22,5%
SKUPAJ	**4.829**	**100,0%**	**403.904.869**	**100,0%**	**155.946.422**	**100,0%**	**27.003.921**	**100,0%**	**17,3%**

Tabela 3: Devetinpetdeseti večstranski pobot po ZPreZP-1 dne 25.2.2016- struktura upnikov, do katerih so dolžniki prijavili obveznosti, po vrstah upnika

Vrsta upnika	Upniki		Prijavljene obveznosti		Upoštevane obveznosti		Pobotano		
	Število	Delež (v %)	Znesek v EUR	Delež (v %)	Znesek v EUR	Delež (v %)	Znesek v EUR	Delež v celotnem pobotu (v %)	Delež pobotanih obveznosti (v upoštevanih obveznostih)
1	2	3	4	5	6	7	8	9	10 (=8/6)
Gospodarske družbe	14.475	62,4%	359.089.258	88,9%	144.720.758	92,8%	23.439.853	86,8%	16,2%
Samostojni podjetniki posamezniki	6.983	30,1%	28.666.959	7,1%	6.509.868	4,2%	2.332.719	8,6%	35,8%
Zadruge	104	0,4%	5.348.643	1,3%	4.380.504	2,8%	1.152.221	4,3%	26,3%
Drugo	1.653	7,1%	10.800.009	2,7%	335.292	0,2%	79.128	0,3%	23,6%
SKUPAJ	**23.215**	**100,0%**	**403.904.869**	**100,0%**	**155.946.422**	**100,0%**	**27.003.921**	**100,0%**	**17,3%**

Tabela 4: Devetinpetdeseti večstranski pobot po ZPreZP-1 dne 25.2.2016- struktura upnikov, do katerih so dolžniki prijavili obveznosti, po področjih dejavnosti

Dejavnost	Upniki		Prijavljene obveznosti		Upoštevane obveznosti		Pobotano		
	Število	Delež (v %)	Znesek v EUR	Delež (v %)	Znesek v EUR	Delež (v %)	Znesek v EUR	Delež v celotnem pobotu (v %)	Delež pobotanih obveznosti (v upoštevanih obveznostih)
1	2	3	4	5	6	7	8	9	10 (=8/6)
G TRGOVINA; VZDRŽEVANJE IN POPRAVILA MOT. VOZIL	5.593	24,1%	152.672.234	37,8%	59.384.209	38,1%	10.642.491	39,4%	17,9%
C PREDELOVALNE DEJAVNOSTI	5.216	22,5%	100.157.308	24,8%	42.650.391	27,3%	6.912.308	25,6%	16,2%
M STROKOVNE, ZNANSTVENE IN TEHNIČNE DEJAVNOSTI	2.867	12,3%	28.343.830	7,0%	9.533.546	6,1%	1.568.392	5,8%	16,5%
H PROMET IN SKLADIŠČENJE	2.186	9,4%	31.268.955	7,7%	11.079.291	7,1%	1.541.989	5,7%	13,9%
F GRADBENIŠTVO	2.076	8,9%	19.082.174	4,7%	6.300.292	4,0%	1.095.560	4,1%	17,4%
J INFORMACIJSKE IN KOMUNIKACIJSKE DEJAVNOSTI	1.208	5,2%	11.198.524	2,8%	3.132.940	2,0%	293.932	1,1%	9,4%
N DRUGE RAZNOVRSTNE POSLOVNE DEJAVNOSTI	695	3,0%	7.774.178	1,9%	1.527.977	1,0%	374.109	1,4%	24,5%
Drugo	3.374	14,5%	53.407.665	13,2%	22.337.775	14,3%	4.575.141	16,9%	20,5%
SKUPAJ	**23.215**	**100,0%**	**403.904.869**	**100,0%**	**155.946.422**	**100,0%**	**27.003.921**	**100,0%**	**17,3%**

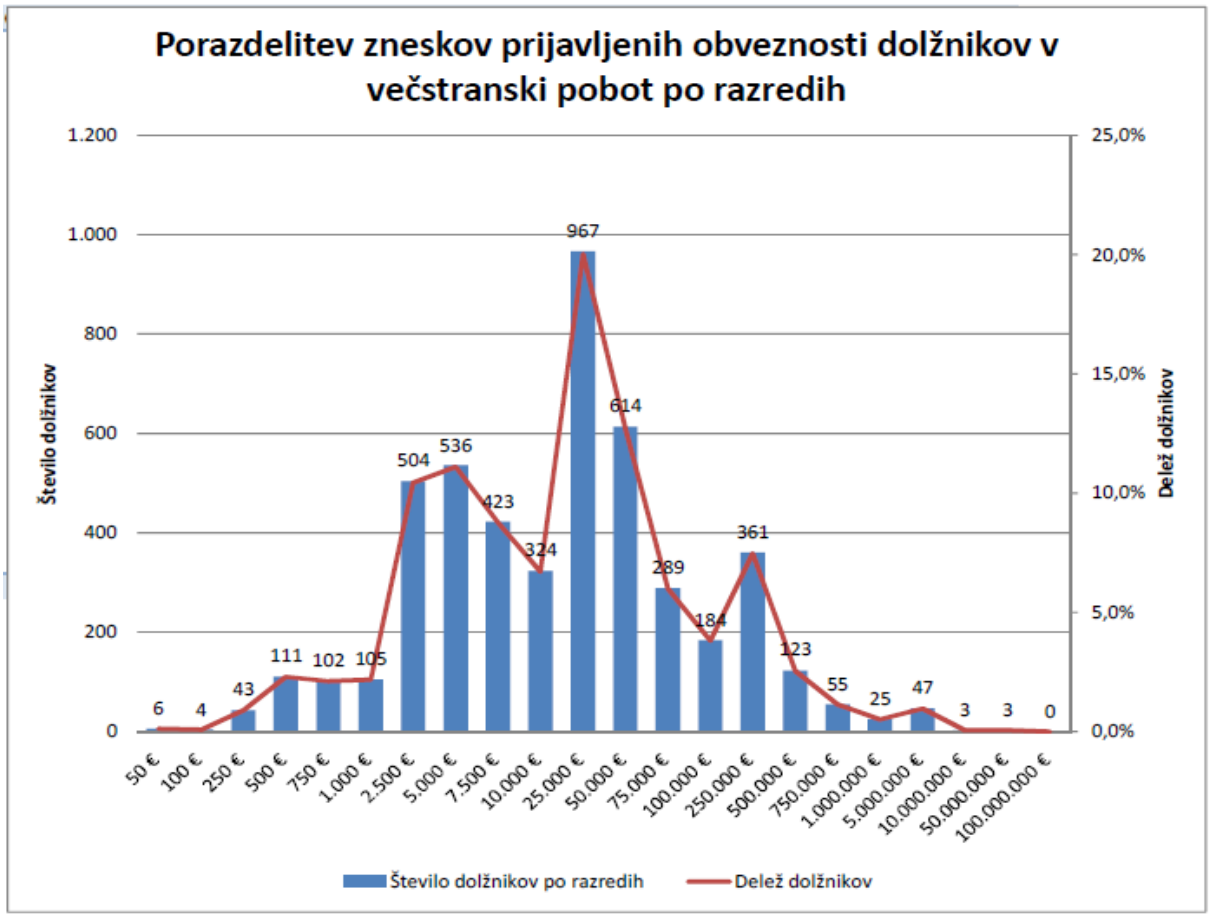
Porazdelitev zneskov prijavljenih obveznosti dolžnikov v večstranski pobot po razredih
Število dolžnikov
Delež dolžnikov
1.200
1.000
800
600
400
200
0
25,0%
20,0%
15,0%
10,0%
5,0%
0,0%
6 4 43 111 102 105 504 536 423 324 967 614 289 184 361 123 55 25 47 3 3 0
50 € 100 € 250 € 500 € 750 € 1.000 € 2.500 € 5.000 € 7.500 € 10.000 € 25.000 € 50.000 € 75.000 € 100.000 € 250.000 € 500.000 € 750.000 € 1.000.000 € 5.000.000 € 10.000.000 € 50.000.000 € 100.000.000 €
Število dolžnikov po razredih
Delež dolžnikov

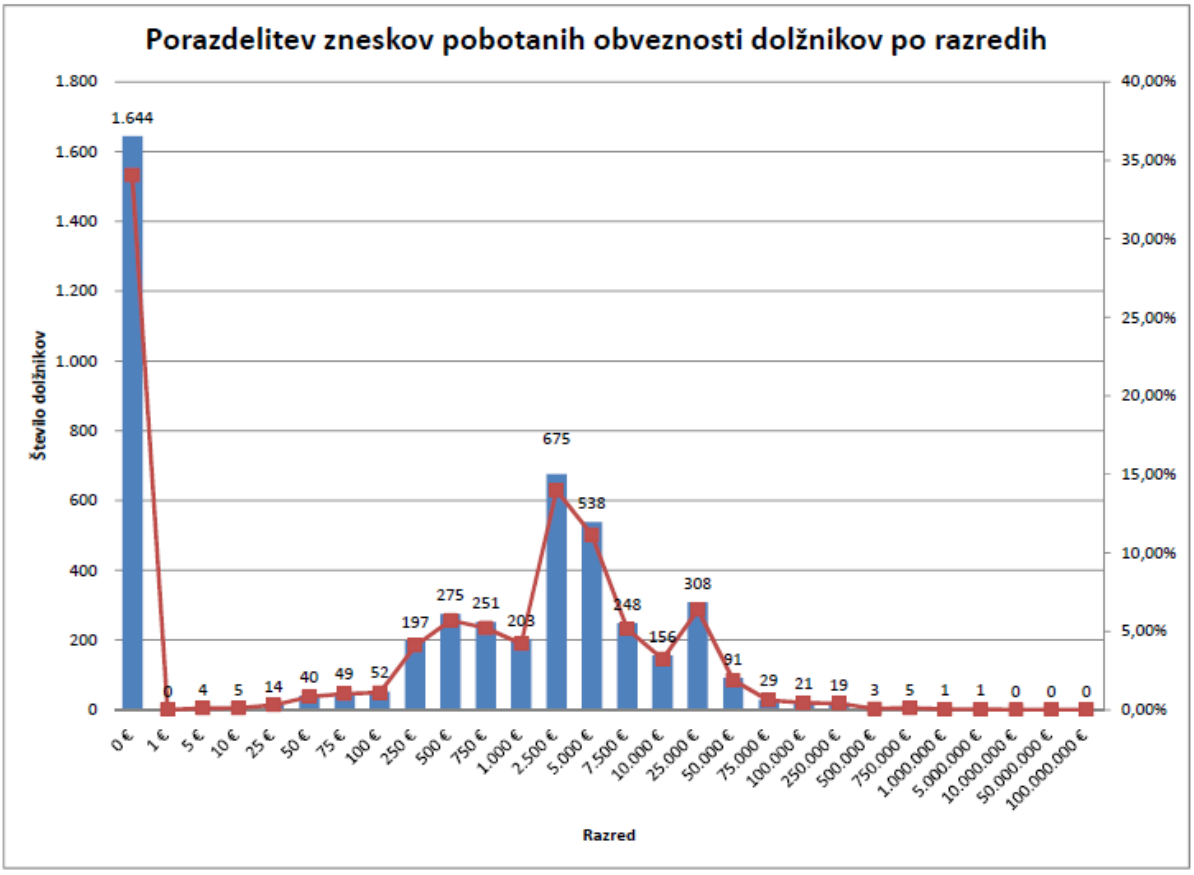
Porazdelitev zneskov pobotanih obveznosti dolžnikov po razredih
Število dolžnikov
1.800
1.600
1.400
1.200
1.000
800
600
400
200
0
40,00%
35,00%
30,00%
25,00%
20,00%
15,00%
10,00%
5,00%
0,00%
1.644 0 4 5 14 40 49 52 197 275 251 203 675 538 248 156 308 91 29 21 19 3 5 1 1 0 0 0
0 € 1 € 5 € 10 € 25 € 50 € 75 € 100 € 250 € 500 € 750 € 1.000 € 2.500 € 5.000 € 7.500 € 10.000 € 25.000 € 50.000 € 75.000 € 100.000 € 250.000 € 500.000 € 750.000 € 1.000.000 € 5.000.000 € 10.000.000 € 50.000.000 € 100.000.000 €
Razred

AJPES
Agencija Republike Slovenije
za javnopravne evidence in storitve
Centrala Ljubljana

Tržaška cesta 16
1000 Ljubljana, SLOVENIJA
www.ajpes.si

REZULTATI VEČSTRANSKEGA POBOTA MEDSEBOJNIH OBVEZNOSTI, KI JE BIL OPRAVLJEN 24.3.2016

AJPES je **24. marca 2016** izvedel tretji krog obveznega in prostovoljnega večstranskega pobota medsebojnih obveznosti v letu 2016. V pobot je svoje obveznosti prijavilo 4.683 dolžnikov, od tega je 4.006 ali 85,5 % istih dolžnikov kot v mesecu februarju 2016, 677 ali 14,5 % pa novih dolžnikov. Dolžniki so svoje obveznosti prijavili do 22.651 upnikov, to je do 564 manj kot v prejšnjem krogu pobota.

Skupni znesek prijavljenih obveznosti je bil **387.957.296 evrov**, od tega **70,2 % v obvezni pobot** in 29,8 % v prostovoljni pobot.

Vsaj del obveznosti je v tem krogu uspelo pobotati 3.131 ali 66,9 % dolžnikom, ti dolžniki pa so pobotali skupaj **25.697.701 evrov**.

Rezultati prostovoljnih in obveznih večstranskih pobotov AJPES v letih 2015 in 2016

Datum pobota	Število dolžnikov	Znesek prijavljenih obveznosti (v EUR)	Znesek upoštevanih obveznosti (v EUR)	Pobotani znesek (v EUR)	Delež pobotanih obveznosti (od prijavljenih) (v %)	Delež pobotanih obveznosti (od upoštevanih) (v %)	Delež dolžnikov, ki so pobotali vsaj del obveznosti (v %)
1	2	3	4	5	6 (=5/3)	7 (=5/4)	8
22.1.2015	5.841	524.430.486	229.651.148	38.384.783	7,3%	16,7%	67,6%
26.2.2015	5.608	485.717.161	211.659.682	32.027.892	6,6%	15,1%	65,6%
26.3.2015	5.433	458.304.588	202.528.656	31.442.579	6,9%	15,5%	65,9%
23.4.2015	5.492	452.128.472	191.382.477	33.118.025	7,3%	17,3%	66,6%
21.5.2015	5.358	465.518.798	188.581.545	31.605.043	6,8%	16,8%	65,9%
18.6.2015	5.288	475.940.151	201.362.803	30.447.525	6,4%	15,1%	65,3%
23.7.2015	5.074	589.742.624	204.074.076	35.926.928	6,1%	17,6%	67,3%
27.8.2015	5.097	462.561.980	202.340.916	32.463.723	7,0%	16,0%	67,1%
24.9.2015	5.125	443.424.172	204.225.509	29.962.422	6,8%	14,7%	66,8%
22.10.2015	5.079	458.955.843	199.136.304	32.953.988	7,2%	16,5%	67,2%
26.11.2015	5.106	441.723.848	176.641.445	34.314.276	7,8%	19,4%	67,0%
17.12.2015	4.658	428.678.426	168.643.597	29.417.421	6,9%	17,4%	65,9%
Skupaj v letu 2015	**5.263***	**5.687.126.549**	**2.380.228.158**	**392.064.605**	**6,9%**	**16,5%**	
21.1.2016	4.532	412.014.841	152.879.994	27.448.208	6,7%	18,0%	65,0%
25.2.2016	4.829	403.904.869	155.946.422	27.003.921	6,7%	17,3%	66,0%
24.3.2016	4.683	387.957.296	145.979.057	25.697.701	6,6%	17,6%	66,9%

* povprečno število dolžnikov na krog pobota v obdobju

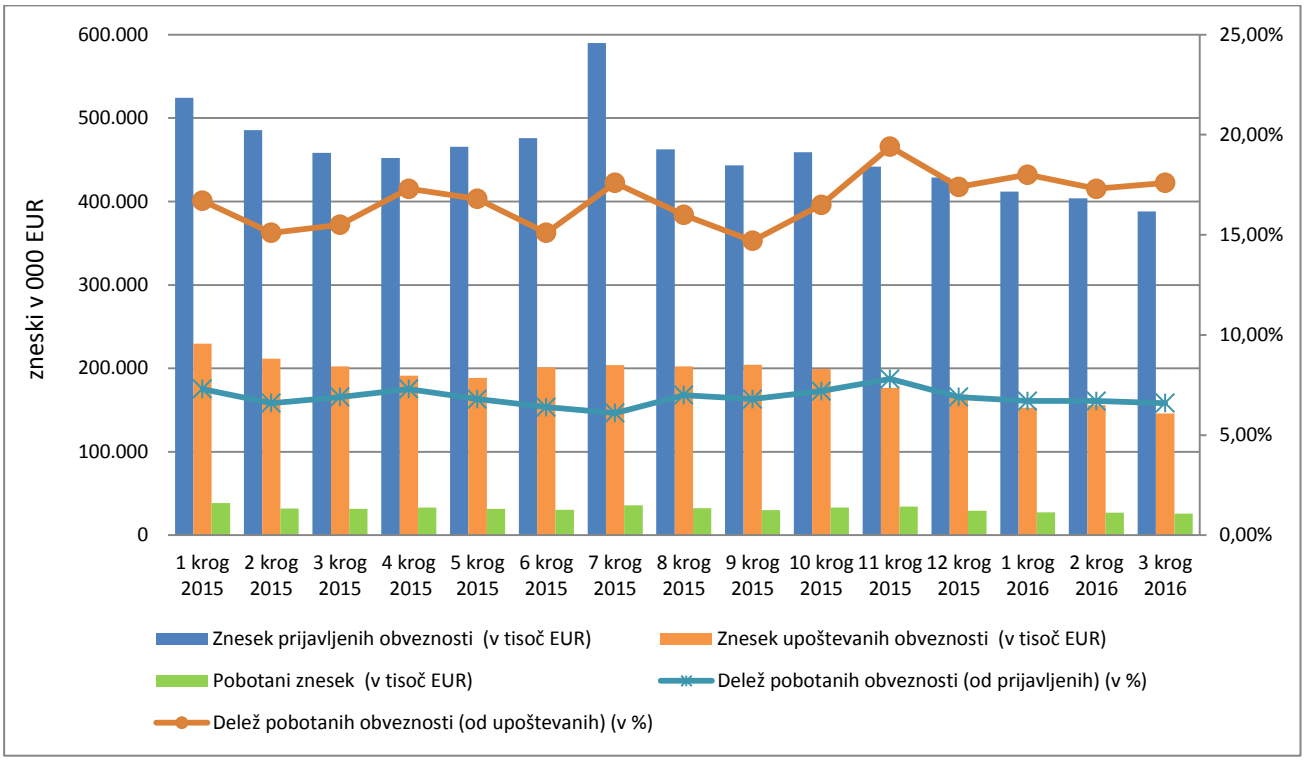
zneski v 000 EUR
600.000
500.000
400.000
300.000
200.000
100.000
0
25,00%
20,00%
15,00%
10,00%
5,00%
0,00%
1 krog 2015
2 krog 2015
3 krog 2015
4 krog 2015
5 krog 2015
6 krog 2015
7 krog 2015
8 krog 2015
9 krog 2015
10 krog 2015
11 krog 2015
12 krog 2015
1 krog 2016
2 krog 2016
3 krog 2016
Znesek prijavljenih obveznosti (v tisoč EUR)
Znesek upoštevanih obveznosti (v tisoč EUR)
Pobotani znesek (v tisoč EUR)
Delež pobotanih obveznosti (od prijavljenih) (v %)
Delež pobotanih obveznosti (od upoštevanih) (v %)

Tabela 1: Šestdeseti večstranski pobot po ZPreZP-1 dne 24.3.2016- struktura dolžnikov in pobotanih obveznosti, po vrstah dolžnika

Vrsta dolžnika	Dolžniki		Prijavljene obveznosti		Upoštevane obveznosti		Pobotano		
	Število	Delež (v %)	Znesek v EUR	Delež (v %)	Znesek v EUR	Delež (v %)	Znesek v EUR	Delež v celotnem pobotu (v %)	Delež pobotanih obveznosti (v upoštevanih obveznostih)
1	2	3	4	5	6	7	8	9	10 (=8/6)
Gospodarske družbe	3.727	79,6%	328.236.589	84,6%	129.749.719	88,9%	22.623.329	88,0%	17,4%
Samostojni podjetniki posamezniki	779	16,6%	12.847.457	3,3%	6.904.891	4,7%	2.022.939	7,9%	29,3%
Zadruge	46	1,0%	12.975.268	3,3%	7.247.748	5,0%	973.005	3,8%	13,4%
Drugo	131	2,8%	33.897.982	8,7%	2.076.699	1,4%	78.428	0,3%	3,8%
SKUPAJ	**4.683**	**100,0%**	**387.957.296**	**100,0%**	**145.979.057**	**100,0%**	**25.697.701**	**100,0%**	**17,6%**

Tabela 2: Šestdeseti večstranski pobot po ZPreZP-1 dne 24.3.2016- struktura dolžnikov in pobotanih obveznosti, po področjih dejavnosti

Dejavnost	Dolžniki		Prijavljene obveznosti		Upoštevane obveznosti		Pobotano		
	Število	Delež (v %)	Znesek v EUR	Delež (v %)	Znesek v EUR	Delež (v %)	Znesek v EUR	Delež v celotnem pobotu (v %)	Delež pobotanih obveznosti (v upoštevanih obveznostih)
1	2	3	4	5	6	7	8	9	10 (=8/6)
C PREDELOVALNE DEJAVNOSTI	1.342	28,7%	114.819.245	29,6%	41.920.014	28,7%	6.242.517	24,3%	14,9%
G TRGOVINA; VZDRŽEVANJE IN POPRAVILA MOTORNIH VOZIL	1.311	28,0%	132.935.198	34,3%	56.313.979	38,6%	10.325.716	40,2%	18,3%
F GRADBENIŠTVO	476	10,2%	27.333.080	7,0%	8.358.748	5,7%	823.195	3,2%	9,8%
H PROMET IN SKLADIŠČENJE	384	8,2%	19.154.831	4,9%	5.519.541	3,8%	1.383.937	5,4%	25,1%
M STROKOVNE, ZNANSTVENE IN TEHNIČNE DEJAVNOSTI	367	7,8%	16.064.608	4,1%	8.812.639	6,0%	1.810.648	7,0%	20,5%
J INFORMACIJSKE IN KOMUNIKACIJSKE DEJAVNOSTI	165	3,5%	5.424.206	1,4%	1.327.444	0,9%	254.725	1,0%	19,2%
I GOSTINSTVO	149	3,2%	4.629.870	1,2%	1.361.590	0,9%	158.587	0,6%	11,6%
Drugo	489	10,4%	67.596.258	17,4%	22.365.101	15,3%	4.698.375	18,3%	21,0%
SKUPAJ	**4.683**	**100,0%**	**387.957.296**	**100,0%**	**145.979.057**	**100,0%**	**25.697.701**	**100,0%**	**17,6%**

Tabela 3: Šestdeseti večstranski pobot po ZPreZP-1 dne 24.3.2016- struktura upnikov, do katerih so dolžniki prijavili obveznosti, po vrstah upnika

Vrsta upnika	Upniki		Prijavljene obveznosti		Upoštevane obveznosti		Pobotano		
	Število	Delež (v %)	Znesek v EUR	Delež (v %)	Znesek v EUR	Delež (v %)	Znesek v EUR	Delež v celotnem pobotu (v %)	Delež pobotanih obveznosti (v upoštevanih obveznostih)
1	2	3	4	5	6	7	8	9	10 (=8/6)
Gospodarske družbe	14.193	62,7%	345.597.987	89,1%	134.840.407	92,4%	22.623.329	88,0%	16,8%
Samostojni podjetniki posamezniki	6.757	29,8%	26.072.148	6,7%	5.766.179	4,0%	2.022.939	7,9%	35,1%
Zadruge	101	0,4%	6.019.521	1,6%	4.967.739	3,4%	973.005	3,8%	19,6%
Drugo	1.600	7,1%	10.267.641	2,6%	404.732	0,3%	78.428	0,3%	19,4%
SKUPAJ	**22.651**	**100,0%**	**387.957.296**	**100,0%**	**145.979.057**	**100,0%**	**25.697.701**	**100,0%**	**17,6%**

Tabela 4: Šestdeseti večstranski pobot po ZPreZP-1 dne 24.3.2016- struktura upnikov, do katerih so dolžniki prijavili obveznosti, po področjih dejavnosti

Dejavnost	Upniki		Prijavljene obveznosti		Upoštevane obveznosti		Pobotano		
	Število	Delež (v %)	Znesek v EUR	Delež (v %)	Znesek v EUR	Delež (v %)	Znesek v EUR	Delež v celotnem pobotu (v %)	Delež pobotanih obveznosti (v upoštevanih obveznostih)
1	2	3	4	5	6	7	8	9	10 (=8/6)
G TRGOVINA; VZDRŽEVANJE IN POPRAVILA MOT. VOZIL	5.593	24,7%	152.672.234	39,4%	59.384.209	40,7%	10.642.491	41,4%	17,9%
C PREDELOVALNE DEJAVNOSTI	5.216	23,0%	100.157.308	25,8%	42.650.391	29,2%	6.912.308	26,9%	16,2%
M STROKOVNE, ZNANSTVENE IN TEHNIČNE DEJAVNOSTI	2.867	12,7%	28.343.830	7,3%	9.533.546	6,5%	1.568.392	6,1%	16,5%
H PROMET IN SKLADIŠČENJE	2.186	9,7%	31.268.955	8,1%	11.079.291	7,6%	1.541.989	6,0%	13,9%
F GRADBENIŠTVO	2.076	9,2%	19.082.174	4,9%	6.300.292	4,3%	1.095.560	4,3%	17,4%
J INFORMACIJSKE IN KOMUNIKACIJSKE DEJAVNOSTI	1.208	5,3%	11.198.524	2,9%	3.132.940	2,1%	293.932	1,1%	9,4%
N DRUGE RAZNOVRSTNE POSLOVNE DEJAVNOSTI	695	3,1%	7.774.178	2,0%	1.527.977	1,0%	374.109	1,5%	24,5%
Drugo	2.810	12,4%	37.460.092	9,7%	12.370.410	8,5%	3.268.921	12,7%	26,4%
SKUPAJ	**22.651**	**100,0%**	**387.957.296**	**100,0%**	**145.979.057**	**100,0%**	**25.697.701**	**100,0%**	**17,6%**

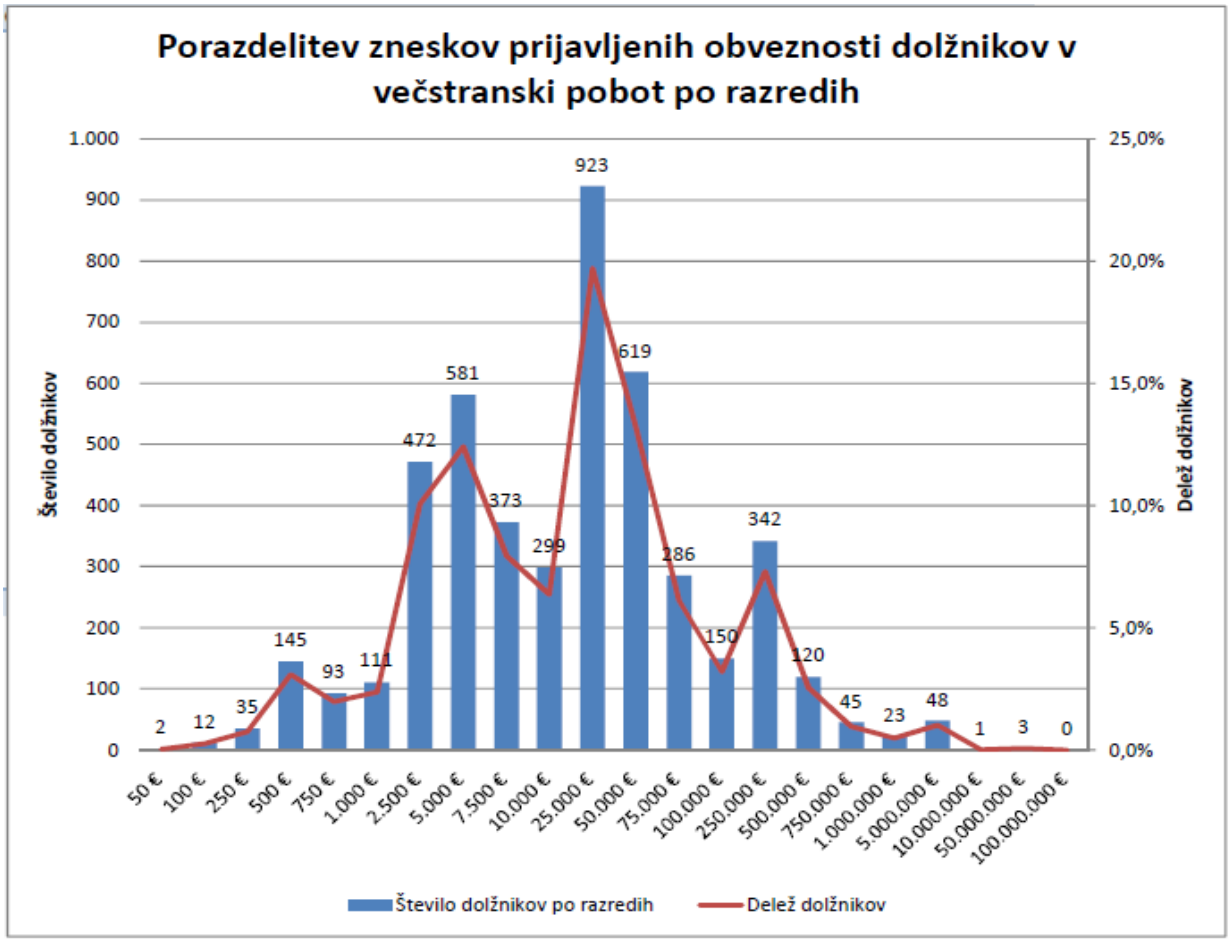
Porazdelitev zneskov prijavljenih obveznosti dolžnikov v večstranski pobot po razredih
Število dolžnikov
Delež dolžnikov
1.000
900
800
700
600
500
400
300
200
100
0
25,0%
20,0%
15,0%
10,0%
5,0%
0,0%
2
12
35
145
93
111
472
581
373
299
923
619
286
150
342
120
45
23
48
1
3
0
50 €
100 €
250 €
500 €
750 €
1.000 €
2.500 €
5.000 €
7.500 €
10.000 €
25.000 €
50.000 €
75.000 €
100.000 €
250.000 €
500.000 €
750.000 €
1.000.000 €
5.000.000 €
10.000.000 €
50.000.000 €
100.000.000 €
Število dolžnikov po razredih
Delež dolžnikov

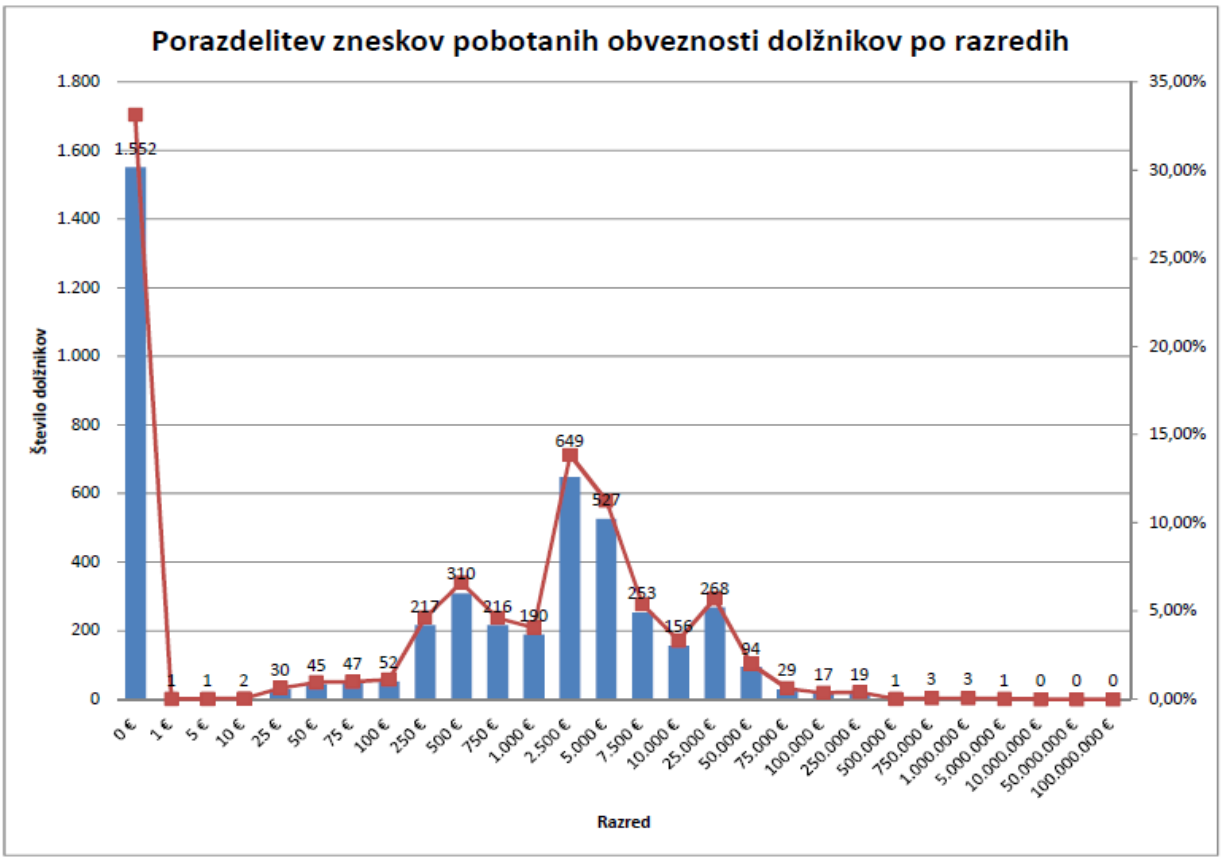
Porazdelitev zneskov pobotanih obveznosti dolžnikov po razredih
Število dolžnikov
1.800
1.600
1.400
1.200
1.000
800
600
400
200
0
35,00%
30,00%
25,00%
20,00%
15,00%
10,00%
5,00%
0,00%
1.552
1
1
2
30
45
47
52
217
310
216
190
649
527
253
156
268
94
29
17
19
1
3
3
1
0
0
0
0 €
1 €
5 €
10 €
25 €
50 €
75 €
100 €
250 €
500 €
750 €
1.000 €
2.500 €
5.000 €
7.500 €
10.000 €
25.000 €
50.000 €
75.000 €
100.000 €
250.000 €
500.000 €
750.000 €
1.000.000 €
5.000.000 €
10.000.000 €
50.000.000 €
100.000.000 €
Razred

AJPES
Agencija Republike Slovenije
za javnopravne evidence in storitve
Centrala Ljubljana

Tržaška cesta 16
1000 Ljubljana, SLOVENIJA
www.ajpes.si

REZULTATI VEČSTRANSKEGA POBOTA MEDSEBOJNIH OBVEZNOSTI, KI JE BIL OPRAVLJEN 21.4.2016

AJPES je **21. aprila 2016** izvedel četrti krog obveznega in prostovoljnega večstranskega pobota medsebojnih obveznosti v letu 2016. V pobot je svoje obveznosti prijavilo 4.582 dolžnikov, od tega je 3.974 ali 86,7 % istih dolžnikov kot v mesecu marcu 2016, 608 ali 13,3 % pa novih dolžnikov. Dolžniki so svoje obveznosti prijavili do 22.894 upnikov, to je do 243 več kot v prejšnjem krogu pobota.

Skupni znesek prijavljenih obveznosti je bil **380.668.598 evrov**, od tega **68,9 % v obvezni pobot** in 31,1 % v prostovoljni pobot.

Vsaj del obveznosti je v tem krogu uspelo pobotati 3.044 ali 66,4 % dolžnikom, ti dolžniki pa so pobotali skupaj **25.588.620 evrov**.

Rezultati prostovoljnih in obveznih večstranskih pobotov AJPES v letih 2015 in 2016

Datum pobota	Število dolžnikov	Znesek prijavljenih obveznosti (v EUR)	Znesek upoštevanih obveznosti (v EUR)	Pobotani znesek (v EUR)	Delež pobotanih obveznosti (od prijavljenih) (v %)	Delež pobotanih obveznosti (od upoštevanih) (v %)	Delež dolžnikov, ki so pobotali vsaj del obveznosti (v %)
1	2	3	4	5	6 (=5/3)	7 (=5/4)	8
22.1.2015	5.841	524.430.486	229.651.148	38.384.783	7,3%	16,7%	67,6%
26.2.2015	5.608	485.717.161	211.659.682	32.027.892	6,6%	15,1%	65,6%
26.3.2015	5.433	458.304.588	202.528.656	31.442.579	6,9%	15,5%	65,9%
23.4.2015	5.492	452.128.472	191.382.477	33.118.025	7,3%	17,3%	66,6%
21.5.2015	5.358	465.518.798	188.581.545	31.605.043	6,8%	16,8%	65,9%
18.6.2015	5.288	475.940.151	201.362.803	30.447.525	6,4%	15,1%	65,3%
23.7.2015	5.074	589.742.624	204.074.076	35.926.928	6,1%	17,6%	67,3%
27.8.2015	5.097	462.561.980	202.340.916	32.463.723	7,0%	16,0%	67,1%
24.9.2015	5.125	443.424.172	204.225.509	29.962.422	6,8%	14,7%	66,8%
22.10.2015	5.079	458.955.843	199.136.304	32.953.988	7,2%	16,5%	67,2%
26.11.2015	5.106	441.723.848	176.641.445	34.314.276	7,8%	19,4%	67,0%
17.12.2015	4.658	428.678.426	168.643.597	29.417.421	6,9%	17,4%	65,9%
Skupaj v letu 2015	**5.263***	**5.687.126.549**	**2.380.228.158**	**392.064.605**	**6,9%**	**16,5%**	
21.1.2016	4.532	412.014.841	152.879.994	27.448.208	6,7%	18,0%	65,0%
25.2.2016	4.829	403.904.869	155.946.422	27.003.921	6,7%	17,3%	66,0%
24.3.2016	4.683	387.957.296	145.979.057	25.697.701	6,6%	17,6%	66,9%
21.4.2016	4.582	380.668.598	137.189.167	25.588.620	6,7%	18,7%	66,4%

* povprečno število dolžnikov na krog pobota v obdobju

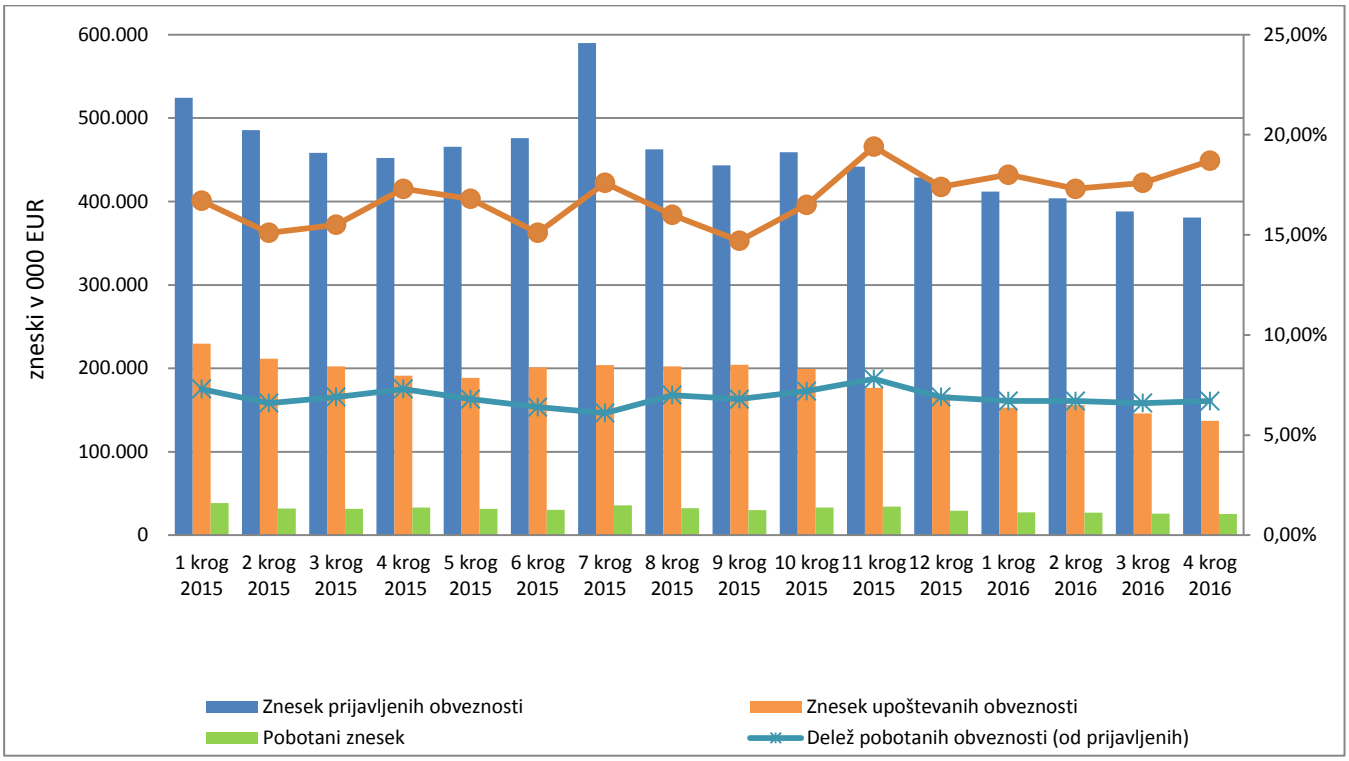
600.000
500.000
400.000
300.000
200.000
100.000
0
zneski v 000 EUR
25,00%
20,00%
15,00%
10,00%
5,00%
0,00%
1 krog 2015
2 krog 2015
3 krog 2015
4 krog 2015
5 krog 2015
6 krog 2015
7 krog 2015
8 krog 2015
9 krog 2015
10 krog 2015
11 krog 2015
12 krog 2015
1 krog 2016
2 krog 2016
3 krog 2016
4 krog 2016
Znesek prijavljenih obveznosti
Znesek upoštevanih obveznosti
Pobotani znesek
Delež pobotanih obveznosti (od prijavljenih)

Tabela 1: Enainšestdeseti večstranski pobot po ZPreZP-1 dne 21.4.2016- struktura dolžnikov in pobotanih obveznosti, po vrstah dolžnika

Vrsta dolžnika	Dolžniki		Prijavljene obveznosti		Upoštevane obveznosti		Pobotano		
	Število	Delež (v %)	Znesek v EUR	Delež (v %)	Znesek v EUR	Delež (v %)	Znesek v EUR	Delež v celotnem pobotu (v %)	Delež pobotanih obveznosti (v upoštevanih obveznostih)
1	2	3	4	5	6	7	8	9	10 (=8/6)
Gospodarske družbe	3.635	79,3%	319.150.523	83,8%	120.509.642	87,8%	22.157.845	86,6%	18,4%
Samostojni podjetniki posamezniki	777	17,0%	14.119.134	3,7%	7.393.506	5,4%	2.089.078	8,2%	28,3%
Zadruge	47	1,0%	13.587.707	3,6%	8.077.140	5,9%	1.273.051	5,0%	15,8%
Drugo	123	2,7%	33.811.233	8,9%	1.208.879	0,9%	68.646	0,3%	5,7%
SKUPAJ	**4.582**	**100,0%**	**380.668.598**	**100,0%**	**137.189.167**	**100,0%**	**25.588.620**	**100,0%**	**18,7%**

Tabela 2: Enainšestdeseti večstranski pobot po ZPreZP-1 dne 21.4.2016- struktura dolžnikov in pobotanih obveznosti, po področjih dejavnosti

Dejavnost	Dolžniki		Prijavljene obveznosti		Upoštevane obveznosti		Pobotano		
	Število	Delež (v %)	Znesek v EUR	Delež (v %)	Znesek v EUR	Delež (v %)	Znesek v EUR	Delež v celotnem pobotu (v %)	Delež pobotanih obveznosti (v upoštevanih obveznostih)
1	2	3	4	5	6	7	8	9	10 (=8/6)
C PREDELOVALNE DEJAVNOSTI	1.327	29,0%	119.331.818	31,3%	40.842.167	29,8%	6.340.898	24,8%	15,5%
G TRGOVINA; VZDRŽEVANJE IN POPRAVILA MOTORNIH VOZIL	1.274	27,8%	118.448.093	31,1%	46.519.495	33,9%	10.038.495	39,2%	21,6%
F GRADBENIŠTVO	477	10,4%	25.425.183	6,7%	8.014.230	5,8%	883.906	3,5%	11,0%
H PROMET IN SKLADIŠČENJE	373	8,1%	20.766.240	5,5%	5.793.560	4,2%	1.542.221	6,0%	26,6%
M STROKOVNE, ZNANSTVENE IN TEHNIČNE DEJAVNOSTI	367	8,0%	15.357.402	4,0%	9.677.212	7,1%	1.556.635	6,1%	16,1%
J INFORMACIJSKE IN KOMUNIKACIJSKE DEJAVNOSTI	167	3,6%	5.252.976	1,4%	1.750.568	1,3%	548.310	2,1%	31,3%
I GOSTINSTVO	141	3,1%	4.863.654	1,3%	1.484.318	1,1%	197.265	0,8%	13,3%
Drugo	456	10,0%	71.223.232	18,7%	23.107.617	16,8%	4.480.890	17,5%	19,4%
SKUPAJ	**4.582**	**100,0%**	**380.668.598**	**100,0%**	**137.189.167**	**100,0%**	**25.588.620**	**100,0%**	**18,7%**

Tabela 3: Enainšestdeseti večstranski pobot po ZPreZP-1 dne 21.4.2016- struktura upnikov, do katerih so dolžniki prijavili obveznosti, po vrstah upnika

Vrsta upnika	Upniki		Prijavljene obveznosti		Upoštevane obveznosti		Pobotano		
	Število	Delež (v %)	Znesek v EUR	Delež (v %)	Znesek v EUR	Delež (v %)	Znesek v EUR	Delež v celotnem pobotu (v %)	Delež pobotanih obveznosti (v upoštevanih obveznostih)
1	2	3	4	5	6	7	8	9	10 (=8/6)
Gospodarske družbe	14.347	62,7%	338.529.097	88,9%	126.230.420	92,0%	22.157.845	86,6%	17,6%
Samostojni podjetniki posamezniki	6.810	29,7%	26.614.319	7,0%	6.045.932	4,4%	2.089.078	8,2%	34,6%
Zadruge	112	0,5%	6.074.472	1,6%	4.488.896	3,3%	1.273.051	5,0%	28,4%
Drugo	1.625	7,1%	9.450.710	2,5%	423.919	0,3%	68.646	0,3%	16,2%
SKUPAJ	**22.894**	**100,0%**	**380.668.598**	**100,0%**	**137.189.167**	**100,0%**	**25.588.620**	**100,0%**	**18,7%**

Tabela 4: Enainšestdeseti večstranski pobot po ZPreZP-1 dne 21.4.2016- struktura upnikov, do katerih so dolžniki prijavili obveznosti, po področjih dejavnosti

Dejavnost	Upniki		Prijavljene obveznosti		Upoštevane obveznosti		Pobotano		
	Število	Delež (v %)	Znesek v EUR	Delež (v %)	Znesek v EUR	Delež (v %)	Znesek v EUR	Delež v celotnem pobotu (v %)	Delež pobotanih obveznosti (v upoštevanih obveznostih)
1	2	3	4	5	6	7	8	9	10 (=8/6)
G TRGOVINA; VZDRŽEVANJE IN POPRAVILA MOT. VOZIL	5.566	24,3%	140.596.302	36,9%	50.707.846	37,0%	10.038.495	39,2%	19,8%
C PREDELOVALNE DEJAVNOSTI	5.081	22,2%	92.227.644	24,2%	36.440.777	26,6%	6.340.898	24,8%	17,4%
M STROKOVNE, ZNANSTVENE IN TEHNIČNE DEJAVNOSTI	2.884	12,6%	27.249.724	7,2%	8.627.197	6,3%	1.556.635	6,1%	18,0%
H PROMET IN SKLADIŠČENJE	2.177	9,5%	30.685.211	8,1%	9.960.045	7,3%	1.542.221	6,0%	15,5%
F GRADBENIŠTVO	1.932	8,4%	20.495.539	5,4%	5.330.360	3,9%	883.906	3,5%	16,6%
J INFORMACIJSKE IN KOMUNIKACIJSKE DEJAVNOSTI	1.198	5,2%	11.510.140	3,0%	4.738.820	3,5%	548.310	2,1%	11,6%
N DRUGE RAZNOVRSTNE POSLOVNE DEJAVNOSTI	703	3,1%	8.415.111	2,2%	1.936.888	1,4%	351.925	1,4%	18,2%
Drugo	3.353	14,6%	49.488.927	13,0%	19.447.234	14,2%	4.326.229	16,9%	22,2%
SKUPAJ	**22.894**	**100,0%**	**380.668.598**	**100,0%**	**137.189.167**	**100,0%**	**25.588.620**	**100,0%**	**18,7%**

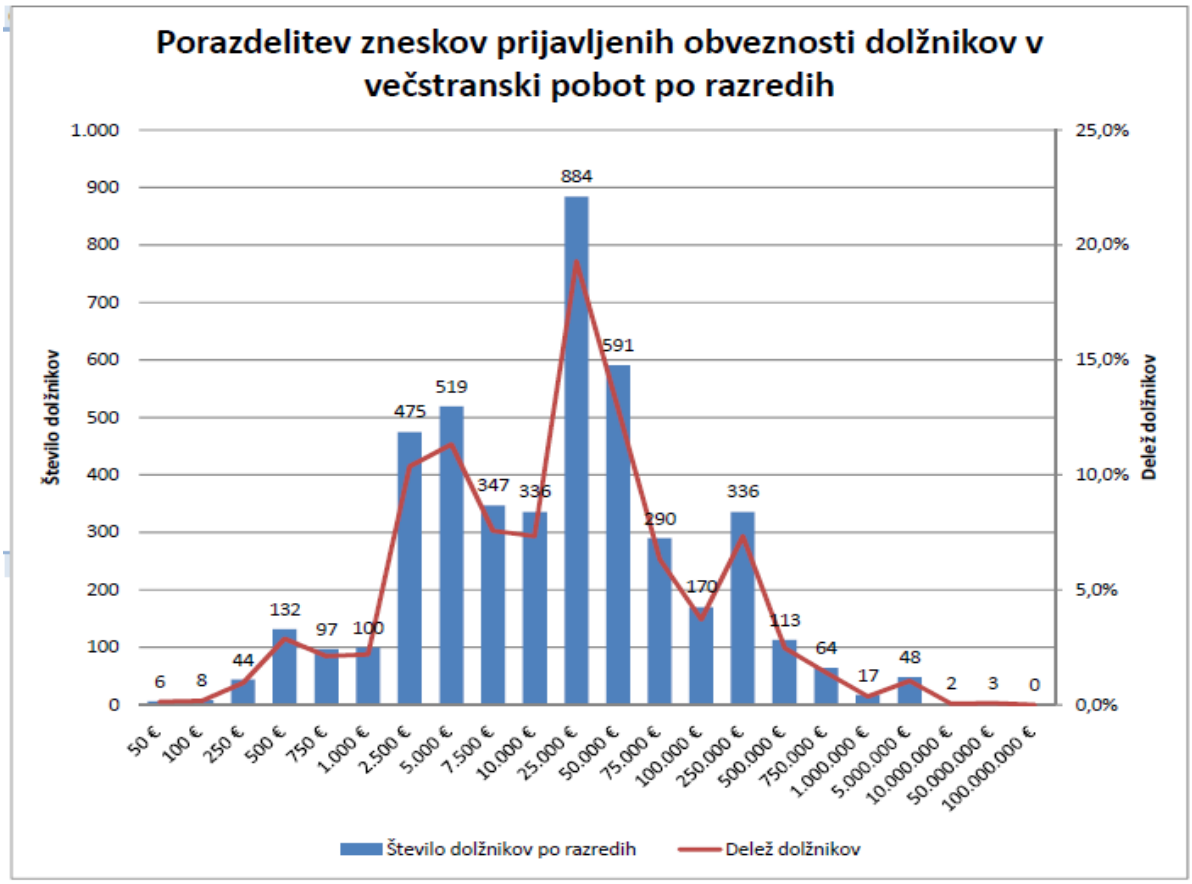
Porazdelitev zneskov prijavljenih obveznosti dolžnikov v večstranski pobot po razredih
Število dolžnikov
Delež dolžnikov
1.000
900
800
700
600
500
400
300
200
100
0
25,0%
20,0%
15,0%
10,0%
5,0%
0,0%
6
8
44
132
97
100
475
519
347
336
884
591
290
170
336
113
64
17
48
2
3
0
50 €
100 €
250 €
500 €
750 €
1.000 €
2.500 €
5.000 €
7.500 €
10.000 €
25.000 €
50.000 €
75.000 €
100.000 €
250.000 €
500.000 €
750.000 €
1.000.000 €
5.000.000 €
10.000.000 €
50.000.000 €
100.000.000 €
Število dolžnikov po razredih
Delež dolžnikov

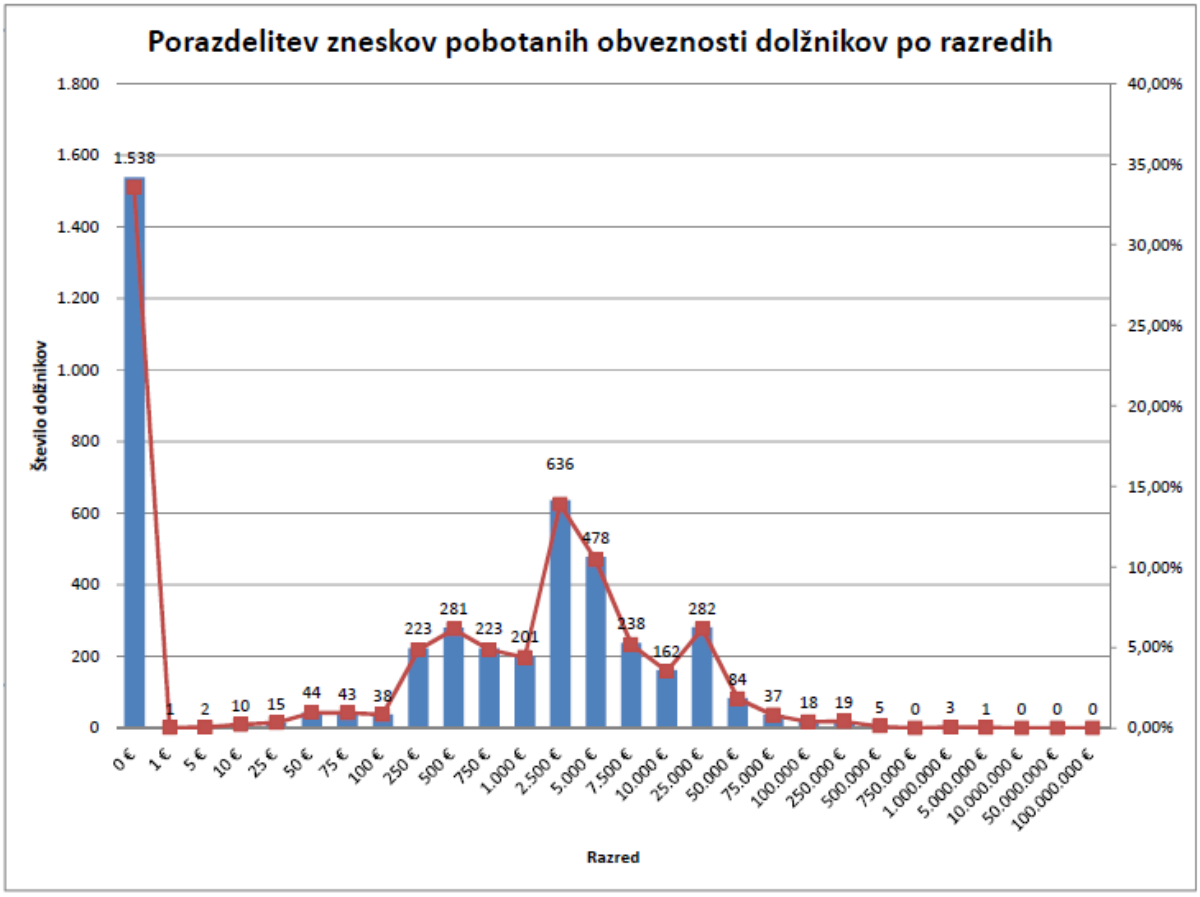
Porazdelitev zneskov pobotanih obveznosti dolžnikov po razredih
Število dolžnikov
1.800
1.600
1.400
1.200
1.000
800
600
400
200
0
40,00%
35,00%
30,00%
25,00%
20,00%
15,00%
10,00%
5,00%
0,00%
1.538
1
2
10
15
44
43
38
223
281
223
201
636
478
238
162
282
84
37
18
19
5
0
3
1
0
0
0
0 €
1 €
5 €
10 €
25 €
50 €
75 €
100 €
250 €
500 €
750 €
1.000 €
2.500 €
5.000 €
7.500 €
10.000 €
25.000 €
50.000 €
75.000 €
100.000 €
250.000 €
500.000 €
750.000 €
1.000.000 €
5.000.000 €
10.000.000 €
50.000.000 €
100.000.000 €
Razred

AJPES
Agencija Republike Slovenije
za javnopravne evidence in storitve
Centrala Ljubljana

Tržaška cesta 16
1000 Ljubljana, SLOVENIJA
www.ajpes.si

REZULTATI VEČSTRANSKEGA POBOTA MEDSEBOJNIH OBVEZNOSTI, KI JE BIL OPRAVLJEN 26.5.2016

AJPES je **26. maja 2016** izvedel peti krog obveznega in prostovoljnega večstranskega pobota medsebojnih obveznosti v letu 2016. V pobot je svoje obveznosti prijavilo 4.702 dolžnikov, od tega je 4.012 ali 85,3 % istih dolžnikov kot v mesecu aprilu 2016, 690 ali 14,7 % pa novih dolžnikov. Dolžniki so svoje obveznosti prijavili do 22.755 upnikov, to je do139 manj kot v prejšnjem krogu pobota.

Skupni znesek prijavljenih obveznosti je bil **388.310.516 evrov**, od tega **71,5 % v obvezni pobot** in 28,5 % v prostovoljni pobot.

Vsaj del obveznosti je v tem krogu uspelo pobotati 3.122 ali 66,4 % dolžnikom, ti dolžniki pa so pobotali skupaj **28.458.705 evrov**.

Rezultati prostovoljnih in obveznih večstranskih pobotov AJPES v letih 2015 in 2016

Datum pobota	Število dolžnikov	Znesek prijavljenih obveznosti (v EUR)	Znesek upoštevanih obveznosti (v EUR)	Pobotani znesek (v EUR)	Delež pobotanih obveznosti (od prijavljenih) (v %)	Delež pobotanih obveznosti (od upoštevanih) (v %)	Delež dolžnikov, ki so pobotali vsaj del obveznosti (v %)
1	2	3	4	5	6 (=5/3)	7 (=5/4)	8
22.1.2015	5.841	524.430.486	229.651.148	38.384.783	7,3%	16,7%	67,6%
26.2.2015	5.608	485.717.161	211.659.682	32.027.892	6,6%	15,1%	65,6%
26.3.2015	5.433	458.304.588	202.528.656	31.442.579	6,9%	15,5%	65,9%
23.4.2015	5.492	452.128.472	191.382.477	33.118.025	7,3%	17,3%	66,6%
21.5.2015	5.358	465.518.798	188.581.545	31.605.043	6,8%	16,8%	65,9%
18.6.2015	5.288	475.940.151	201.362.803	30.447.525	6,4%	15,1%	65,3%
23.7.2015	5.074	589.742.624	204.074.076	35.926.928	6,1%	17,6%	67,3%
27.8.2015	5.097	462.561.980	202.340.916	32.463.723	7,0%	16,0%	67,1%
24.9.2015	5.125	443.424.172	204.225.509	29.962.422	6,8%	14,7%	66,8%
22.10.2015	5.079	458.955.843	199.136.304	32.953.988	7,2%	16,5%	67,2%
26.11.2015	5.106	441.723.848	176.641.445	34.314.276	7,8%	19,4%	67,0%
17.12.2015	4.658	428.678.426	168.643.597	29.417.421	6,9%	17,4%	65,9%
Skupaj v letu 2015	**5.263***	**5.687.126.549**	**2.380.228.158**	**392.064.605**	**6,9%**	**16,5%**	
21.1.2016	4.532	412.014.841	152.879.994	27.448.208	6,7%	18,0%	65,0%
25.2.2016	4.829	403.904.869	155.946.422	27.003.921	6,7%	17,3%	66,0%
24.3.2016	4.683	387.957.296	145.979.057	25.697.701	6,6%	17,6%	66,9%
21.4.2016	4.582	380.668.598	137.189.167	25.588.620	6,7%	18,7%	66,4%
26.5.2016	4.702	388.310.516	136.619.175	28.458.705	7,3%	20,8%	66,4%

* povprečno število dolžnikov na krog pobota v obdobju

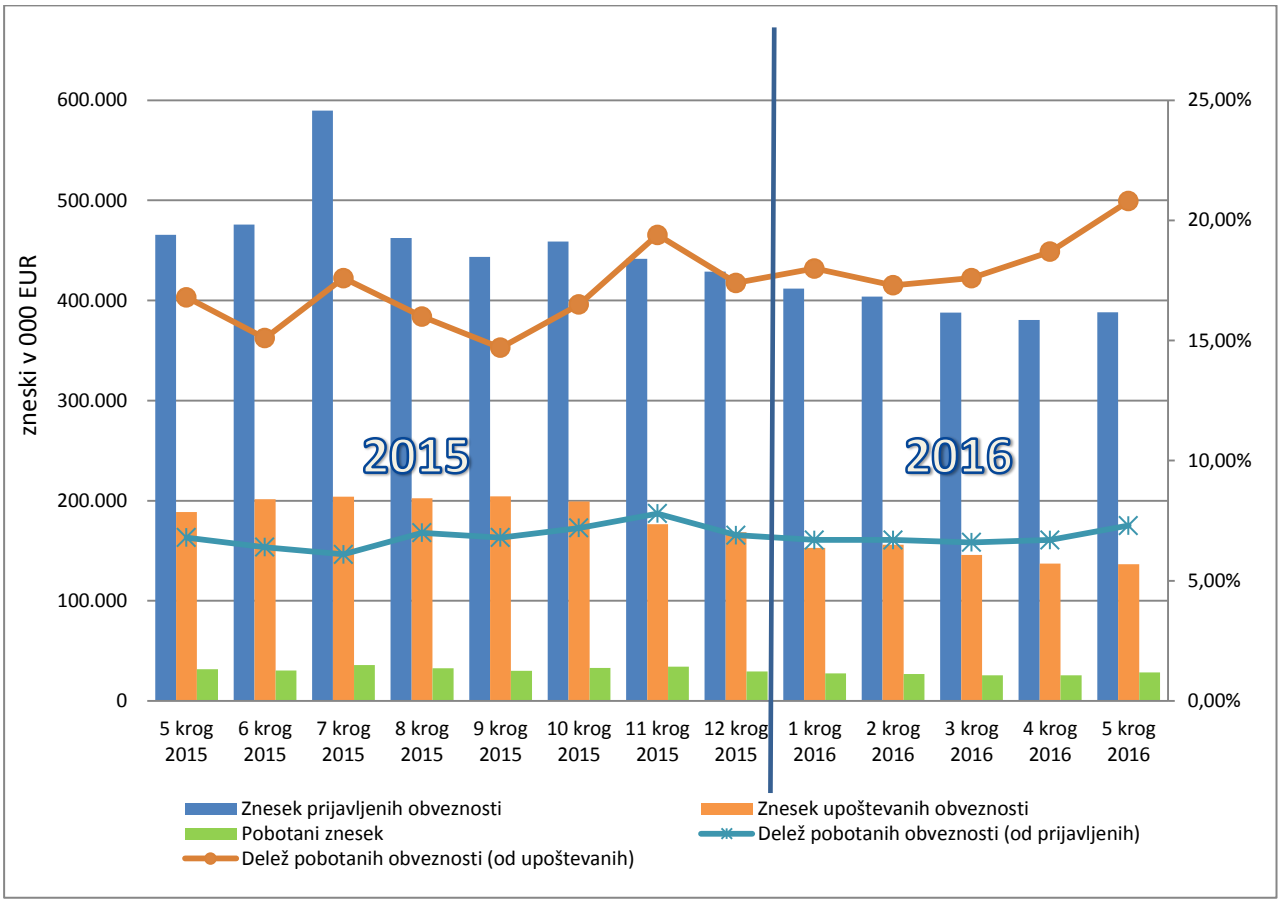
zneski v 000 EUR
600.000
500.000
400.000
300.000
200.000
100.000
0
25,00%
20,00%
15,00%
10,00%
5,00%
0,00%
2015
2016
5 krog 2015
6 krog 2015
7 krog 2015
8 krog 2015
9 krog 2015
10 krog 2015
11 krog 2015
12 krog 2015
1 krog 2016
2 krog 2016
3 krog 2016
4 krog 2016
5 krog 2016
Znesek prijavljenih obveznosti
Znesek upoštevanih obveznosti
Pobotani znesek
Delež pobotanih obveznosti (od prijavljenih)
Delež pobotanih obveznosti (od upoštevanih)

Tabela 1: Dvainšestdeseti večstranski pobot po ZPreZP-1 dne 26.5.2016- struktura dolžnikov in pobotanih obveznosti, po vrstah dolžnika

Vrsta dolžnika	Dolžniki		Prijavljene obveznosti		Upoštevane obveznosti		Pobotano		
	Število	Delež (v %)	Znesek v EUR	Delež (v %)	Znesek v EUR	Delež (v %)	Znesek v EUR	Delež v celotnem pobotu (v %)	Delež pobotanih obveznosti (v upoštevanih obveznostih)
1	2	3	4	5	6	7	8	9	10 (=8/6)
Gospodarske družbe	3.747	79,7%	318.807.863	82,1%	119.215.732	87,3%	24.648.933	86,6%	20,7%
Samostojni podjetniki posamezniki	784	16,7%	13.858.224	3,6%	7.212.950	5,3%	2.365.741	8,3%	32,8%
Zadruge	51	1,1%	13.745.985	3,5%	8.343.492	6,1%	1.357.676	4,8%	16,3%
Drugo	120	2,6%	41.898.444	10,8%	1.847.002	1,4%	86.354	0,3%	4,7%
SKUPAJ	**4.702**	**100,0%**	**388.310.516**	**100,0%**	**136.619.175**	**100,0%**	**28.458.705**	**100,0%**	**20,8%**

Tabela 2: Dvainšestdeseti večstranski pobot po ZPreZP-1 dne 26.5.2016- struktura dolžnikov in pobotanih obveznosti, po področjih dejavnosti

Dejavnost	Dolžniki		Prijavljene obveznosti		Upoštevane obveznosti		Pobotano		
	Število	Delež (v %)	Znesek v EUR	Delež (v %)	Znesek v EUR	Delež (v %)	Znesek v EUR	Delež v celotnem pobotu (v %)	Delež pobotanih obveznosti (v upoštevanih obveznostih)
1	2	3	4	5	6	7	8	9	10 (=8/6)
C PREDELOVALNE DEJAVNOSTI	1.338	28,5%	113.635.645	29,3%	39.434.303	28,9%	7.004.869	24,6%	17,8%
G TRGOVINA; VZDRŽEVANJE IN POPRAVILA MOTORNIH VOZIL	1.314	27,9%	123.041.794	31,7%	48.833.883	35,7%	11.424.371	40,1%	23,4%
F GRADBENIŠTVO	497	10,6%	27.781.395	7,2%	8.926.904	6,5%	888.647	3,1%	10,0%
H PROMET IN SKLADIŠČENJE	388	8,3%	20.565.222	5,3%	5.872.664	4,3%	1.620.694	5,7%	27,6%
M STROKOVNE, ZNANSTVENE IN TEHNIČNE DEJAVNOSTI	361	7,7%	14.707.060	3,8%	8.991.333	6,6%	1.728.684	6,1%	19,2%
J INFORMACIJSKE IN KOMUNIKACIJSKE DEJAVNOSTI	170	3,6%	5.691.119	1,5%	1.535.736	1,1%	409.672	1,4%	26,7%
I GOSTINSTVO	146	3,1%	4.401.502	1,1%	1.371.595	1,0%	209.948	0,7%	15,3%
Drugo	488	10,4%	78.486.779	20,2%	21.652.756	15,8%	5.171.819	18,2%	23,9%
SKUPAJ	**4.702**	**100,0%**	**388.310.516**	**100,0%**	**136.619.175**	**100,0%**	**28.458.705**	**100,0%**	**20,8%**

Tabela 3: Dvainšestdeseti večstranski pobot po ZPreZP-1 dne 26.5.2016- struktura upnikov, do katerih so dolžniki prijavili obveznosti, po vrstah upnika

Vrsta upnika	Upniki		Prijavljene obveznosti		Upoštevane obveznosti		Pobotano		
	Število	Delež (v %)	Znesek v EUR	Delež (v %)	Znesek v EUR	Delež (v %)	Znesek v EUR	Delež v celotnem pobotu (v %)	Delež pobotanih obveznosti (v upoštevanih obveznostih)
1	2	3	4	5	6	7	8	9	10 (=8/6)
Gospodarske družbe	14.297	62,8%	342.639.041	88,2%	124.851.818	91,4%	24.648.933	86,6%	19,7%
Samostojni podjetniki posamezniki	6.589	29,0%	25.996.384	6,7%	6.044.472	4,4%	2.365.741	8,3%	39,1%
Zadruge	104	0,5%	6.547.538	1,7%	5.246.665	3,8%	1.357.676	4,8%	25,9%
Drugo	1.765	7,8%	13.127.553	3,4%	476.219	0,3%	86.354	0,3%	18,1%
SKUPAJ	**22.755**	**100,0%**	**388.310.516**	**100,0%**	**136.619.175**	**100,0%**	**28.458.705**	**100,0%**	**20,8%**

Tabela 4: Dvainšestdeseti večstranski pobot po ZPreZP-1 dne 26.5.2016- struktura upnikov, do katerih so dolžniki prijavili obveznosti, po področjih dejavnosti

Dejavnost	Upniki		Prijavljene obveznosti		Upoštevane obveznosti		Pobotano		
	Število	Delež (v %)	Znesek v EUR	Delež (v %)	Znesek v EUR	Delež (v %)	Znesek v EUR	Delež v celotnem pobotu (v %)	Delež pobotanih obveznosti (v upoštevanih obveznostih)
1	2	3	4	5	6	7	8	9	10 (=8/6)
G TRGOVINA; VZDRŽEVANJE IN POPRAVILA MOT. VOZIL	5.543	24,4%	147.725.554	38,0%	52.691.106	38,6%	11.424.371	40,1%	21,7%
C PREDELOVALNE DEJAVNOSTI	4.997	22,0%	92.806.836	23,9%	35.367.930	25,9%	7.004.869	24,6%	19,8%
M STROKOVNE, ZNANSTVENE IN TEHNIČNE DEJAVNOSTI	2.883	12,7%	26.435.733	6,8%	8.745.151	6,4%	1.728.684	6,1%	19,8%
H PROMET IN SKLADIŠČENJE	2.166	9,5%	30.568.391	7,9%	10.133.715	7,4%	1.620.694	5,7%	16,0%
F GRADBENIŠTVO	1.912	8,4%	21.293.215	5,5%	5.013.918	3,7%	888.647	3,1%	17,7%
J INFORMACIJSKE IN KOMUNIKACIJSKE DEJAVNOSTI	1.167	5,1%	9.247.450	2,4%	2.650.827	1,9%	409.672	1,4%	15,5%
N DRUGE RAZNOVRSTNE POSLOVNE DEJAVNOSTI	713	3,1%	7.765.035	2,0%	2.112.849	1,5%	335.064	1,2%	15,9%
Drugo	3.374	14,8%	52.468.301	13,5%	19.903.679	14,6%	5.046.703	17,7%	25,4%
SKUPAJ	**22.755**	**100,0%**	**388.310.516**	**100,0%**	**136.619.175**	**100,0%**	**28.458.705**	**100,0%**	**20,8%**

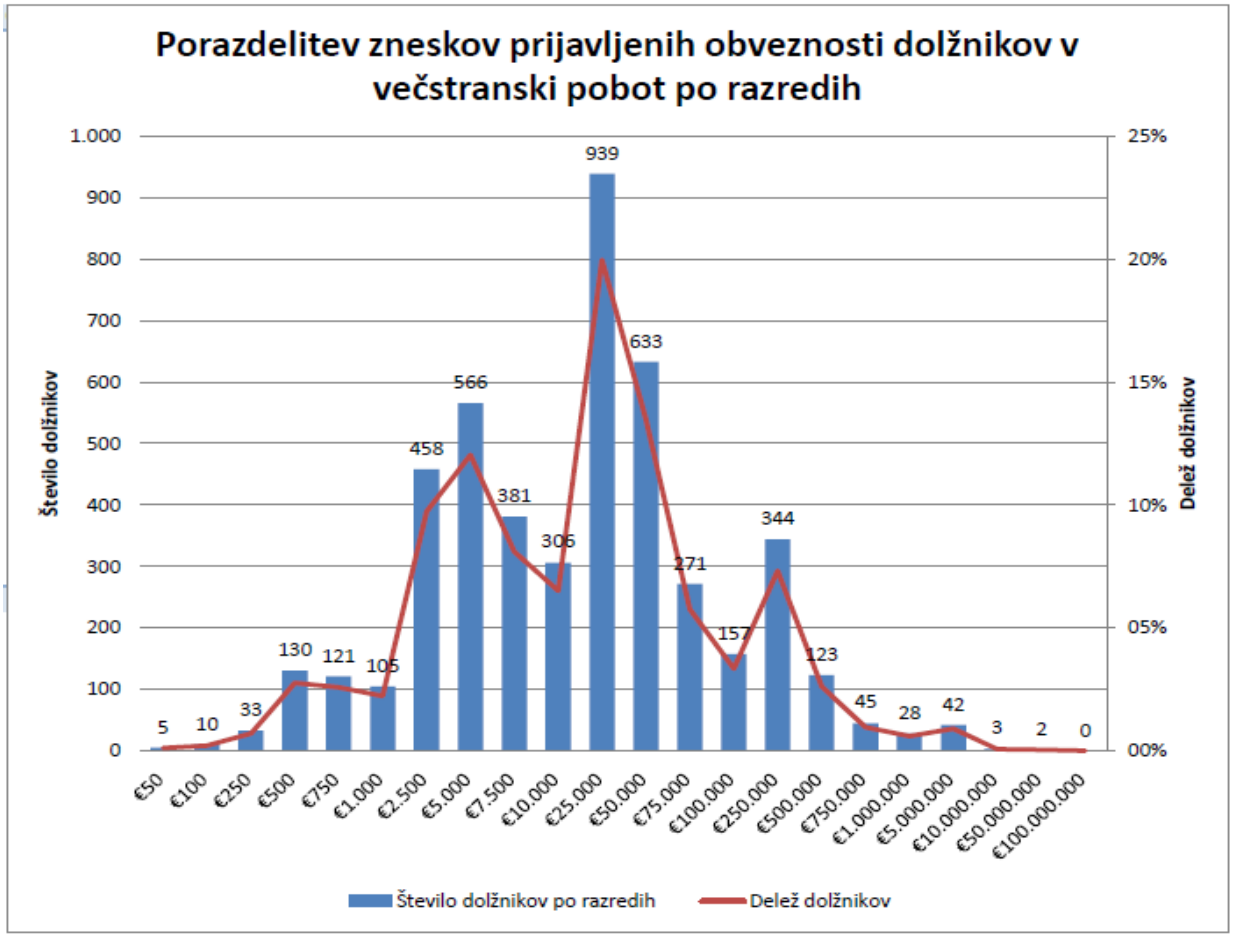
Porazdelitev zneskov prijavljenih obveznosti dolžnikov v večstranski pobot po razredih
Število dolžnikov
Delež dolžnikov
1.000
900
800
700
600
500
400
300
200
100
0
25%
20%
15%
10%
05%
00%
5
10
33
130
121
105
458
566
381
306
939
633
271
157
344
123
45
28
42
3
2
0
€50
€100
€250
€500
€750
€1.000
€2.500
€5.000
€7.500
€10.000
€25.000
€50.000
€75.000
€100.000
€250.000
€500.000
€750.000
€1.000.000
€5.000.000
€10.000.000
€50.000.000
€100.000.000
Število dolžnikov po razredih
Delež dolžnikov

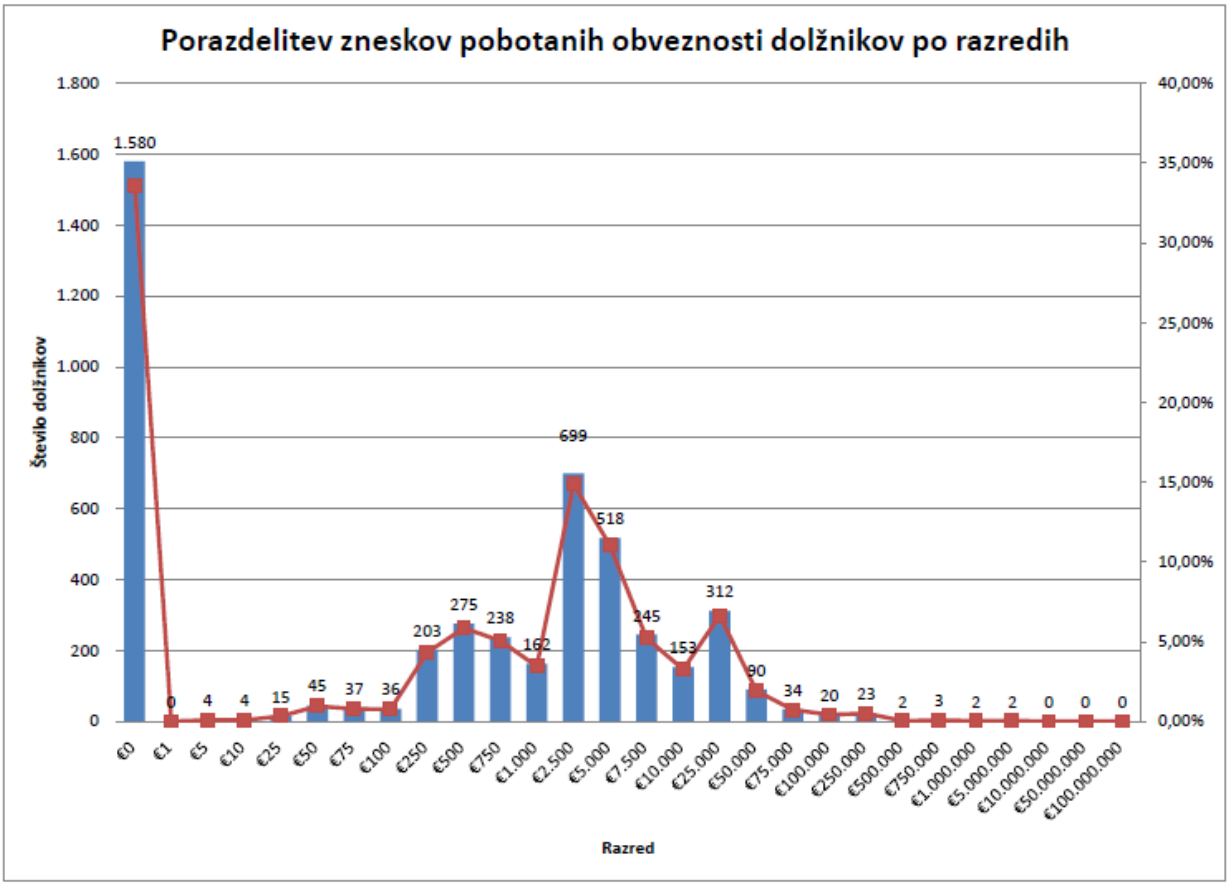
Porazdelitev zneskov pobotanih obveznosti dolžnikov po razredih
Število dolžnikov
1.800
1.600
1.400
1.200
1.000
800
600
400
200
0
40,00%
35,00%
30,00%
25,00%
20,00%
15,00%
10,00%
5,00%
0,00%
1.580
0
4
4
15
45
37
36
203
275
238
162
699
518
245
153
312
90
34
20
23
2
3
2
2
0
0
0
€0
€1
€5
€10
€25
€50
€75
€100
€250
€500
€750
€1.000
€2.500
€5.000
€7.500
€10.000
€25.000
€50.000
€75.000
€100.000
€250.000
€500.000
€750.000
€1.000.000
€5.000.000
€10.000.000
€50.000.000
€100.000.000
Razred

AJPES
Agencija Republike Slovenije
za javnopravne evidence in storitve
Centrala Ljubljana

Tržaška cesta 16
1000 Ljubljana, SLOVENIJA
www.ajpes.si

REZULTATI VEČSTRANSKEGA POBOTA MEDSEBOJNIH OBVEZNOSTI, KI JE BIL OPRAVLJEN 23.6.2016

AJPES je **23. junija 2016** izvedel šesti krog obveznega in prostovoljnega večstranskega pobota medsebojnih obveznosti v letu 2016. V pobot je svoje obveznosti prijavilo 4.544 dolžnikov, od tega je 3.965 ali 87,3 % istih dolžnikov kot v mesecu maju 2016, 579 ali 12,7 % pa novih dolžnikov. Dolžniki so svoje obveznosti prijavili do 22.591 upnikov, to je do 164 manj kot v prejšnjem krogu pobota.

Skupni znesek prijavljenih obveznosti je bil **386.657.849 evrov**, od tega **69,5 % v obvezni pobot** in 30,5 % v prostovoljni pobot.

Vsaj del obveznosti je v tem krogu uspelo pobotati 3.042 ali 66,9 % dolžnikom, ti dolžniki pa so pobotali skupaj **27.992.677 evrov**.

Rezultati prostovoljnih in obveznih večstranskih pobotov AJPES v letih 2015 in 2016

Datum pobota	Število dolžnikov	Znesek prijavljenih obveznosti (v EUR)	Znesek upoštevanih obveznosti (v EUR)	Pobotani znesek (v EUR)	Delež pobotanih obveznosti (od prijavljenih) (v %)	Delež pobotanih obveznosti (od upoštevanih) (v %)	Delež dolžnikov, ki so pobotali vsaj del obveznosti (v %)
1	2	3	4	5	6 (=5/3)	7 (=5/4)	8
22.1.2015	5.841	524.430.486	229.651.148	38.384.783	7,3%	16,7%	67,6%
26.2.2015	5.608	485.717.161	211.659.682	32.027.892	6,6%	15,1%	65,6%
26.3.2015	5.433	458.304.588	202.528.656	31.442.579	6,9%	15,5%	65,9%
23.4.2015	5.492	452.128.472	191.382.477	33.118.025	7,3%	17,3%	66,6%
21.5.2015	5.358	465.518.798	188.581.545	31.605.043	6,8%	16,8%	65,9%
18.6.2015	5.288	475.940.151	201.362.803	30.447.525	6,4%	15,1%	65,3%
23.7.2015	5.074	589.742.624	204.074.076	35.926.928	6,1%	17,6%	67,3%
27.8.2015	5.097	462.561.980	202.340.916	32.463.723	7,0%	16,0%	67,1%
24.9.2015	5.125	443.424.172	204.225.509	29.962.422	6,8%	14,7%	66,8%
22.10.2015	5.079	458.955.843	199.136.304	32.953.988	7,2%	16,5%	67,2%
26.11.2015	5.106	441.723.848	176.641.445	34.314.276	7,8%	19,4%	67,0%
17.12.2015	4.658	428.678.426	168.643.597	29.417.421	6,9%	17,4%	65,9%
Skupaj v letu 2015	**5.263***	**5.687.126.549**	**2.380.228.158**	**392.064.605**	**6,9%**	**16,5%**	
21.1.2016	4.532	412.014.841	152.879.994	27.448.208	6,7%	18,0%	65,0%
25.2.2016	4.829	403.904.869	155.946.422	27.003.921	6,7%	17,3%	66,0%
24.3.2016	4.683	387.957.296	145.979.057	25.697.701	6,6%	17,6%	66,9%
21.4.2016	4.582	380.668.598	137.189.167	25.588.620	6,7%	18,7%	66,4%
26.5.2016	4.702	388.310.516	136.619.175	28.458.705	7,3%	20,8%	66,4%
23.6.2016	4.544	386.657.849	141.930.757	27.992.677	7,2%	19,7%	66,9%

* povprečno število dolžnikov na krog pobota v obdobju

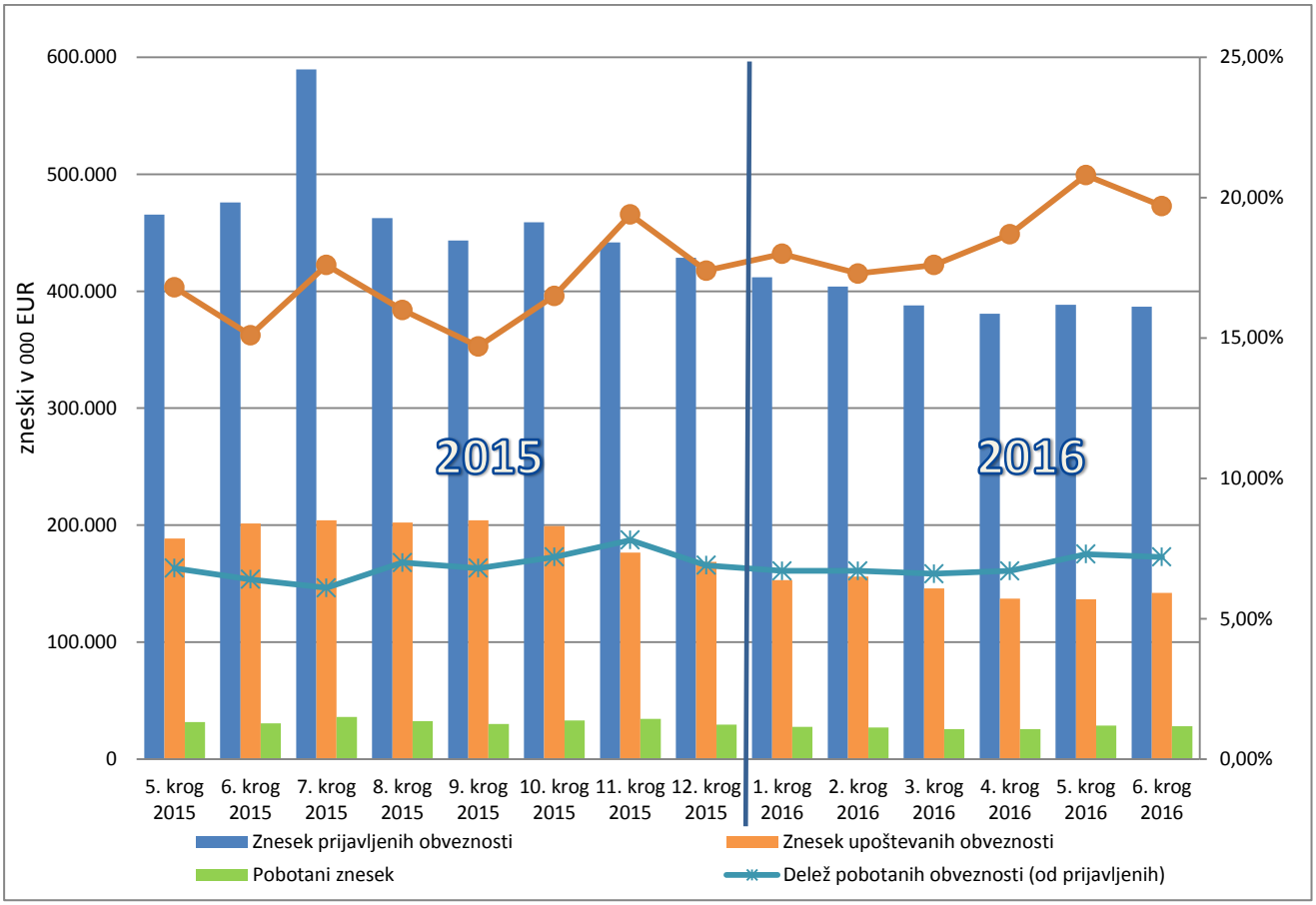
600.000
500.000
400.000
300.000
200.000
100.000
0
zneski v 000 EUR
25,00%
20,00%
15,00%
10,00%
5,00%
0,00%
2015
2016
5. krog 2015
6. krog 2015
7. krog 2015
8. krog 2015
9. krog 2015
10. krog 2015
11. krog 2015
12. krog 2015
1. krog 2016
2. krog 2016
3. krog 2016
4. krog 2016
5. krog 2016
6. krog 2016
Znesek prijavljenih obveznosti
Znesek upoštevanih obveznosti
Pobotani znesek
Delež pobotanih obveznosti (od prijavljenih)

Tabela 1: Triinšestdeseti večstranski pobot po ZPreZP-1 dne 23.6.2016- struktura dolžnikov in pobotanih obveznosti, po vrstah dolžnika

Vrsta dolžnika	Dolžniki		Prijavljene obveznosti		Upoštevane obveznosti		Pobotano		
	Število	Delež (v %)	Znesek v EUR	Delež (v %)	Znesek v EUR	Delež (v %)	Znesek v EUR	Delež v celotnem pobotu (v %)	Delež pobotanih obveznosti (v upoštevanih obveznostih)
1	2	3	4	5	6	7	8	9	10 (=8/6)
Gospodarske družbe	3.623	79,7%	323.733.198	83,7%	125.457.154	88,4%	24.330.797	86,9%	19,4%
Samostojni podjetniki posamezniki	749	16,5%	12.644.157	3,3%	6.835.472	4,8%	2.078.631	7,4%	30,4%
Zadruge	50	1,1%	13.481.484	3,5%	8.382.022	5,9%	1.496.971	5,3%	17,9%
Drugo	122	2,7%	36.799.011	9,5%	1.256.109	0,9%	86.278	0,3%	6,9%
SKUPAJ	**4.544**	**100,0%**	**386.657.849**	**100,0%**	**141.930.757**	**100,0%**	**27.992.677**	**100,0%**	**19,7%**

Tabela 2: Triinšestdeseti večstranski pobot po ZPreZP-1 dne 23.6.2016- struktura dolžnikov in pobotanih obveznosti, po področjih dejavnosti

Dejavnost	Dolžniki		Prijavljene obveznosti		Upoštevane obveznosti		Pobotano		
	Število	Delež (v %)	Znesek v EUR	Delež (v %)	Znesek v EUR	Delež (v %)	Znesek v EUR	Delež v celotnem pobotu (v %)	Delež pobotanih obveznosti (v upoštevanih obveznostih)
1	2	3	4	5	6	7	8	9	10 (=8/6)
C PREDELOVALNE DEJAVNOSTI	1.296	28,5%	117.372.804	30,4%	40.776.619	28,7%	6.601.147	23,6%	16,2%
G TRGOVINA; VZDRŽEVANJE IN POPRAVILA MOTORNIH VOZIL	1.294	28,5%	126.965.905	32,8%	54.049.114	38,1%	11.658.856	41,6%	21,6%
F GRADBENIŠTVO	468	10,3%	26.808.891	6,9%	9.835.669	6,9%	909.622	3,2%	9,2%
H PROMET IN SKLADIŠČENJE	390	8,6%	20.711.271	5,4%	5.628.872	4,0%	1.668.214	6,0%	29,6%
M STROKOVNE, ZNANSTVENE IN TEHNIČNE DEJAVNOSTI	351	7,7%	13.947.181	3,6%	8.317.759	5,9%	1.584.033	5,7%	19,0%
J INFORMACIJSKE IN KOMUNIKACIJSKE DEJAVNOSTI	145	3,2%	4.560.863	1,2%	1.171.415	0,8%	269.563	1,0%	23,0%
I GOSTINSTVO	128	2,8%	4.053.761	1,0%	1.254.103	0,9%	253.873	0,9%	20,2%
Drugo	472	10,4%	72.237.172	18,7%	20.897.207	14,7%	5.047.370	18,0%	24,2%
SKUPAJ	**4.544**	**100,0%**	**386.657.849**	**100,0%**	**141.930.757**	**100,0%**	**27.992.677**	**100,0%**	**19,7%**

Tabela 3: Triinšestdeseti večstranski pobot po ZPreZP-1 dne 23.6.2016- struktura upnikov, do katerih so dolžniki prijavili obveznosti, po vrstah upnika

Vrsta upnika	Upniki		Prijavljene obveznosti		Upoštevane obveznosti		Pobotano		
	Število	Delež (v %)	Znesek v EUR	Delež (v %)	Znesek v EUR	Delež (v %)	Znesek v EUR	Delež v celotnem pobotu (v %)	Delež pobotanih obveznosti (v upoštevanih obveznostih)
1	2	3	4	5	6	7	8	9	10 (=8/6)
Gospodarske družbe	14.262	63,1%	341.638.098	88,4%	129.397.253	91,2%	24.330.797	86,9%	18,8%
Samostojni podjetniki posamezniki	6.559	29,0%	26.378.057	6,8%	6.153.781	4,3%	2.078.631	7,4%	33,8%
Zadruge	107	0,5%	7.077.501	1,8%	5.943.248	4,2%	1.496.971	5,3%	25,2%
Drugo	1.663	7,4%	11.564.193	3,0%	436.474	0,3%	86.278	0,3%	19,8%
SKUPAJ	**22.591**	**100,0%**	**386.657.849**	**100,0%**	**141.930.757**	**100,0%**	**27.992.677**	**100,0%**	**19,7%**

Tabela 4: Triinšestdeseti večstranski pobot po ZPreZP-1 dne 23.6.2016- struktura upnikov, do katerih so dolžniki prijavili obveznosti, po področjih dejavnosti

Dejavnost	Upniki		Prijavljene obveznosti		Upoštevane obveznosti		Pobotano		
	Število	Delež (v %)	Znesek v EUR	Delež (v %)	Znesek v EUR	Delež (v %)	Znesek v EUR	Delež v celotnem pobotu (v %)	Delež pobotanih obveznosti (v upoštevanih obveznostih)
1	2	3	4	5	6	7	8	9	10 (=8/6)
G TRGOVINA; VZDRŽEVANJE IN POPRAVILA MOT. VOZIL	5.531	24,5%	147.988.187	38,3%	56.576.209	39,9%	11.658.856	41,6%	20,6%
C PREDELOVALNE DEJAVNOSTI	4.986	22,1%	95.133.701	24,6%	38.409.658	27,1%	6.601.147	23,6%	17,2%
M STROKOVNE, ZNANSTVENE IN TEHNIČNE DEJAVNOSTI	2.832	12,5%	26.178.066	6,8%	8.097.294	5,7%	1.584.033	5,7%	19,6%
H PROMET IN SKLADIŠČENJE	2.196	9,7%	29.973.117	7,8%	9.573.519	6,7%	1.668.214	6,0%	17,4%
F GRADBENIŠTVO	1.977	8,8%	21.397.022	5,5%	5.173.630	3,6%	909.622	3,2%	17,6%
J INFORMACIJSKE IN KOMUNIKACIJSKE DEJAVNOSTI	1.148	5,1%	8.933.512	2,3%	2.302.691	1,6%	269.563	1,0%	11,7%
N DRUGE RAZNOVRSTNE POSLOVNE DEJAVNOSTI	652	2,9%	7.533.268	1,9%	2.451.170	1,7%	469.509	1,7%	19,2%
Drugo	3.269	14,5%	49.520.976	12,8%	19.346.585	13,6%	4.831.734	17,3%	25,0%
SKUPAJ	**22.591**	**100,0%**	**386.657.849**	**100,0%**	**141.930.757**	**100,0%**	**27.992.677**	**100,0%**	**19,7%**

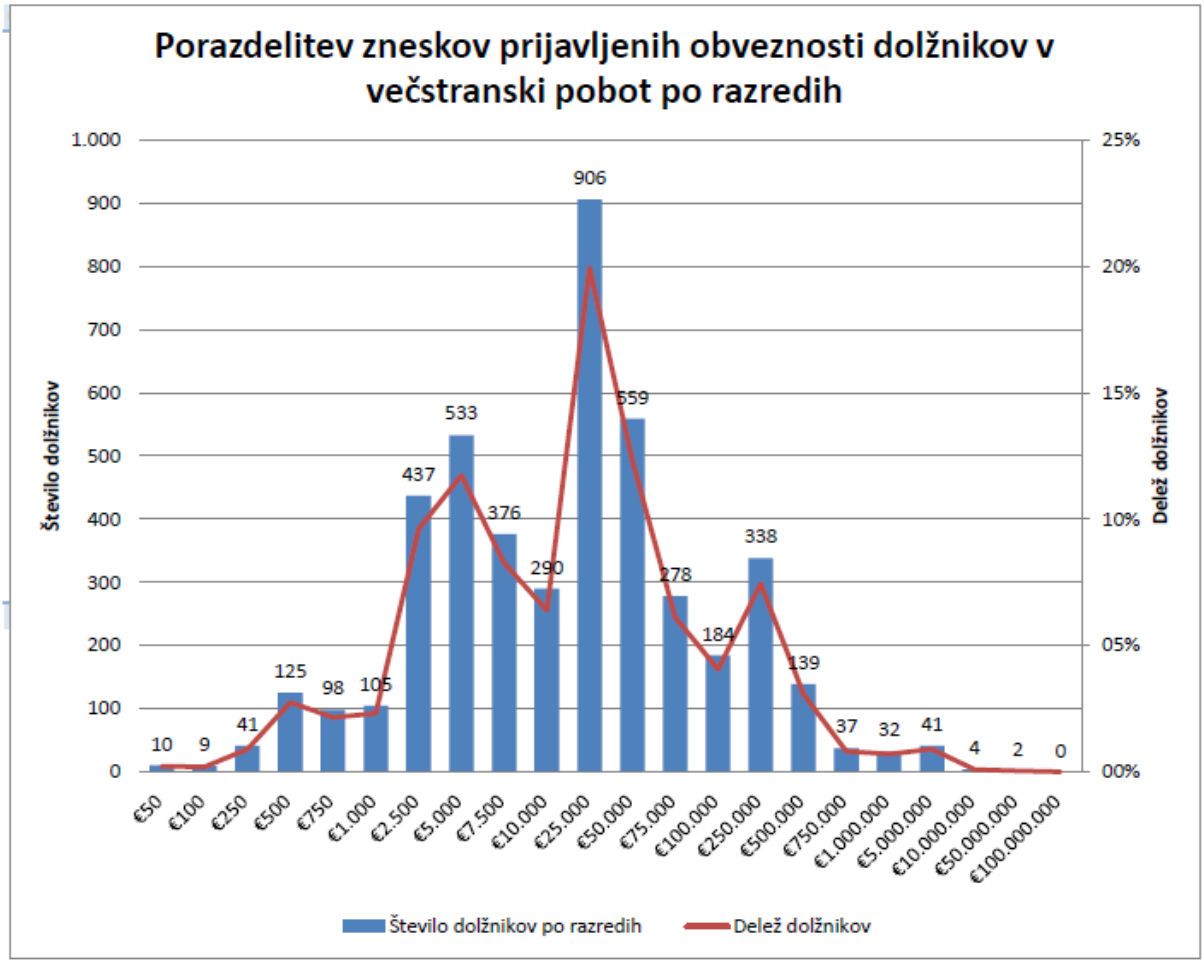
Porazdelitev zneskov prijavljenih obveznosti dolžnikov v večstranski pobot po razredih
Število dolžnikov
Delež dolžnikov
1.000
900
800
700
600
500
400
300
200
100
0
25%
20%
15%
10%
05%
00%
10
9
41
125
98
105
437
533
376
290
906
559
278
184
338
139
37
32
41
4
2
0
€50
€100
€250
€500
€750
€1.000
€2.500
€5.000
€7.500
€10.000
€25.000
€50.000
€75.000
€100.000
€250.000
€500.000
€750.000
€1.000.000
€5.000.000
€10.000.000
€50.000.000
€100.000.000
Število dolžnikov po razredih
Delež dolžnikov

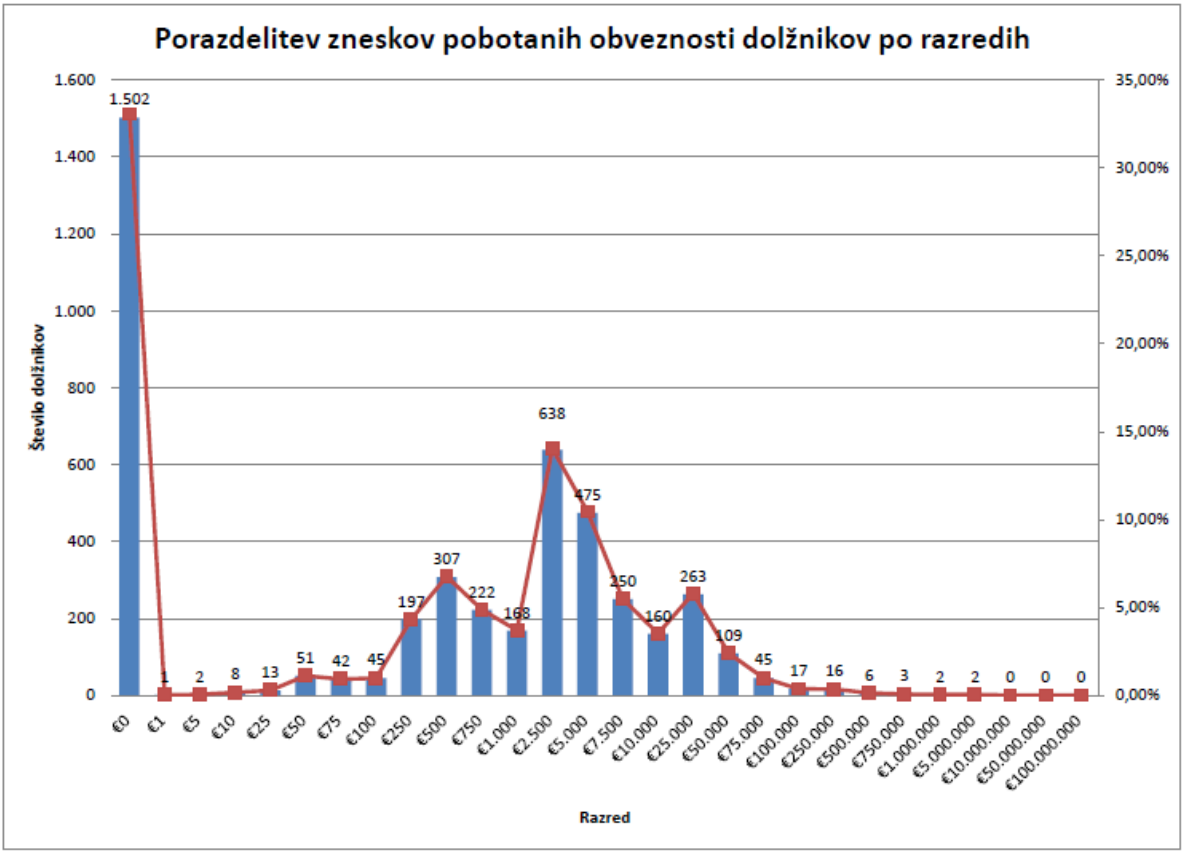
Porazdelitev zneskov pobotanih obveznosti dolžnikov po razredih
Število dolžnikov
1.600
1.400
1.200
1.000
800
600
400
200
0
35,00%
30,00%
25,00%
20,00%
15,00%
10,00%
5,00%
0,00%
1.502
1
2
8
13
51
42
45
197
307
222
168
638
475
250
160
263
109
45
17
16
6
3
2
2
0
0
0
€0
€1
€5
€10
€25
€50
€75
€100
€250
€500
€750
€1.000
€2.500
€5.000
€7.500
€10.000
€25.000
€50.000
€75.000
€100.000
€250.000
€500.000
€750.000
€1.000.000
€5.000.000
€10.000.000
€50.000.000
€100.000.000
Razred

AJPES
Agencija Republike Slovenije
za javnopravne evidence in storitve
Centrala Ljubljana

Tržaška cesta 16
1000 Ljubljana, SLOVENIJA
www.ajpes.si

REZULTATI VEČSTRANSKEGA POBOTA MEDSEBOJNIH OBVEZNOSTI, KI JE BIL OPRAVLJEN 21.7.2016

AJPES je **21. julija 2016** izvedel sedmi krog obveznega in prostovoljnega večstranskega pobota medsebojnih obveznosti v letu 2016. V pobot je svoje obveznosti prijavilo 4.218 dolžnikov, od tega je 3.701 ali 87,7 % istih dolžnikov kot v mesecu juniju 2016, 517 ali 12,3 % pa novih dolžnikov. Dolžniki so svoje obveznosti prijavili do 22.095 upnikov, to je do 496 manj kot v prejšnjem krogu pobota.

Skupni znesek prijavljenih obveznosti je bil **371.593.050 evrov**, od tega **69,5 % v obvezni pobot** in 30,5 % v prostovoljni pobot.

Vsaj del obveznosti je v tem krogu uspelo pobotati 2.734 ali 64,8 % dolžnikom, ti dolžniki pa so pobotali skupaj **22.692.876 evrov**.

Rezultati prostovoljnih in obveznih večstranskih pobotov AJPES v letih 2015 in 2016

Datum pobota	Število dolžnikov	Znesek prijavljenih obveznosti (v EUR)	Znesek upoštevanih obveznosti (v EUR)	Pobotani znesek (v EUR)	Delež pobotanih obveznosti (od prijavljenih) (v %)	Delež pobotanih obveznosti (od upoštevanih) (v %)	Delež dolžnikov, ki so pobotali vsaj del obveznosti (v %)
1	2	3	4	5	6 (=5/3)	7 (=5/4)	8
22.1.2015	5.841	524.430.486	229.651.148	38.384.783	7,3%	16,7%	67,6%
26.2.2015	5.608	485.717.161	211.659.682	32.027.892	6,6%	15,1%	65,6%
26.3.2015	5.433	458.304.588	202.528.656	31.442.579	6,9%	15,5%	65,9%
23.4.2015	5.492	452.128.472	191.382.477	33.118.025	7,3%	17,3%	66,6%
21.5.2015	5.358	465.518.798	188.581.545	31.605.043	6,8%	16,8%	65,9%
18.6.2015	5.288	475.940.151	201.362.803	30.447.525	6,4%	15,1%	65,3%
23.7.2015	5.074	589.742.624	204.074.076	35.926.928	6,1%	17,6%	67,3%
27.8.2015	5.097	462.561.980	202.340.916	32.463.723	7,0%	16,0%	67,1%
24.9.2015	5.125	443.424.172	204.225.509	29.962.422	6,8%	14,7%	66,8%
22.10.2015	5.079	458.955.843	199.136.304	32.953.988	7,2%	16,5%	67,2%
26.11.2015	5.106	441.723.848	176.641.445	34.314.276	7,8%	19,4%	67,0%
17.12.2015	4.658	428.678.426	168.643.597	29.417.421	6,9%	17,4%	65,9%
Skupaj v letu 2015	**5.263***	**5.687.126.549**	**2.380.228.158**	**392.064.605**	**6,9%**	**16,5%**	
21.1.2016	4.532	412.014.841	152.879.994	27.448.208	6,7%	18,0%	65,0%
25.2.2016	4.829	403.904.869	155.946.422	27.003.921	6,7%	17,3%	66,0%
24.3.2016	4.683	387.957.296	145.979.057	25.697.701	6,6%	17,6%	66,9%
21.4.2016	4.582	380.668.598	137.189.167	25.588.620	6,7%	18,7%	66,4%
26.5.2016	4.702	388.310.516	136.619.175	28.458.705	7,3%	20,8%	66,4%
23.6.2016	4.544	386.657.849	141.930.757	27.992.677	7,2%	19,7%	66,9%
21.7.2016	4.218	371.593.050	129.153.102	22.692.876	6,1%	17,6%	64,8%

* povprečno število dolžnikov na krog pobota v obdobju

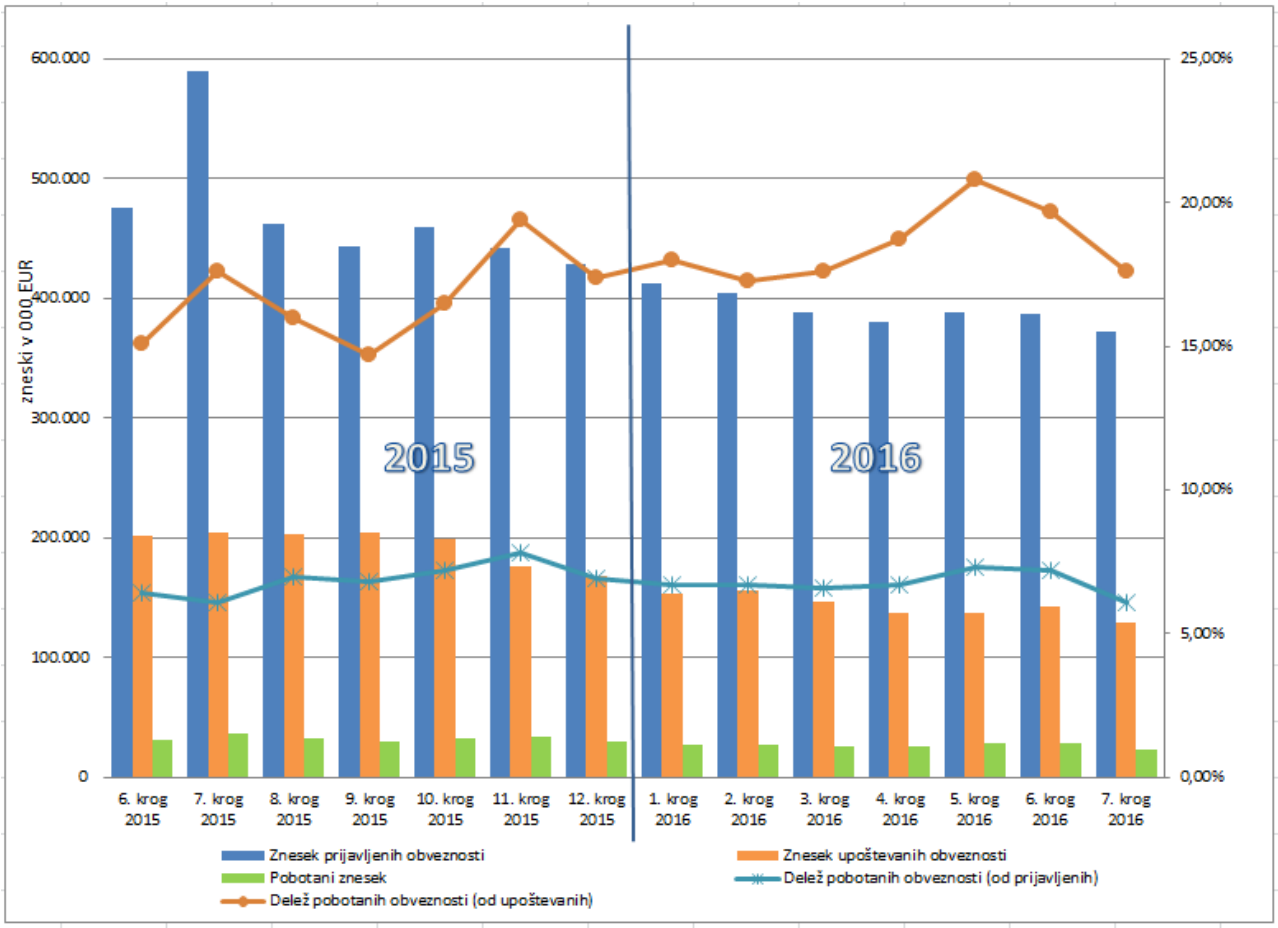
600.000
500.000
400.000
300.000
200.000
100.000
0
zneski v 000 EUR
25,00%
20,00%
15,00%
10,00%
5,00%
0,00%
2015
2016
6. krog 2015
7. krog 2015
8. krog 2015
9. krog 2015
10. krog 2015
11. krog 2015
12. krog 2015
1. krog 2016
2. krog 2016
3. krog 2016
4. krog 2016
5. krog 2016
6. krog 2016
7. krog 2016
Znesek prijavljenih obveznosti
Znesek upoštevanih obveznosti
Pobotani znesek
Delež pobotanih obveznosti (od prijavljenih)
Delež pobotanih obveznosti (od upoštevanih)

Tabela 1: Štiriinšestdeseti večstranski pobot po ZPreZP-1 dne 21.7.2016- struktura dolžnikov in pobotanih obveznosti, po vrstah dolžnika

Vrsta dolžnika	Dolžniki		Prijavljene obveznosti		Upoštevane obveznosti		Pobotano		
	Število	Delež (v %)	Znesek v EUR	Delež (v %)	Znesek v EUR	Delež (v %)	Znesek v EUR	Delež v celotnem pobotu (v %)	Delež pobotanih obveznosti (v upoštevanih obveznostih)
1	2	3	4	5	6	7	8	9	10 (=8/6)
Gospodarske družbe	3.356	79,6%	308.116.064	82,9%	112.562.378	87,2%	19.739.744	87,0%	17,5%
Samostojni podjetniki posamezniki	706	16,7%	13.199.452	3,6%	6.639.275	5,1%	1.710.966	7,5%	25,8%
Zadruge	45	1,1%	14.693.074	4,0%	8.269.385	6,4%	1.159.051	5,1%	14,0%
Drugo	111	2,6%	35.584.460	9,6%	1.682.063	1,3%	83.116	0,4%	4,9%
SKUPAJ	**4.218**	**100,0%**	**371.593.050**	**100,0%**	**129.153.102**	**100,0%**	**22.692.876**	**100,0%**	**17,6%**

Tabela 2: Štiriinšestdeseti večstranski pobot po ZPreZP-1 dne 21.7.2016- struktura dolžnikov in pobotanih obveznosti, po področjih dejavnosti

Dejavnost	Dolžniki		Prijavljene obveznosti		Upoštevane obveznosti		Pobotano		
	Število	Delež (v %)	Znesek v EUR	Delež (v %)	Znesek v EUR	Delež (v %)	Znesek v EUR	Delež v celotnem pobotu (v %)	Delež pobotanih obveznosti (v upoštevanih obveznostih)
1	2	3	4	5	6	7	8	9	10 (=8/6)
C PREDELOVALNE DEJAVNOSTI	1.209	28,7%	114.024.366	30,7%	38.360.027	29,7%	6.041.663	26,6%	15,7%
G TRGOVINA; VZDRŽEVANJE IN POPRAVILA MOTORNIH VOZIL	1.179	28,0%	115.043.327	31,0%	45.249.200	35,0%	8.865.486	39,1%	19,6%
F GRADBENIŠTVO	448	10,6%	27.385.355	7,4%	8.486.724	6,6%	906.453	4,0%	10,7%
H PROMET IN SKLADIŠČENJE	359	8,5%	21.404.324	5,8%	5.658.477	4,4%	1.333.388	5,9%	23,6%
M STROKOVNE, ZNANSTVENE IN TEHNIČNE DEJAVNOSTI	319	7,6%	13.996.323	3,8%	8.322.306	6,4%	1.218.395	5,4%	14,6%
J INFORMACIJSKE IN KOMUNIKACIJSKE DEJAVNOSTI	146	3,5%	4.579.411	1,2%	992.805	0,8%	240.596	1,1%	24,2%
I GOSTINSTVO	127	3,0%	4.716.748	1,3%	1.322.785	1,0%	222.537	1,0%	16,8%
Drugo	431	10,2%	70.443.197	19,0%	20.760.780	16,1%	3.864.358	17,0%	18,6%
SKUPAJ	**4.218**	**100,0%**	**371.593.050**	**100,0%**	**129.153.102**	**100,0%**	**22.692.876**	**100,0%**	**17,6%**

Tabela 3: Štiriinšestdeseti večstranski pobot po ZPreZP-1 dne 21.7.2016- struktura upnikov, do katerih so dolžniki prijavili obveznosti, po vrstah upnika

Vrsta upnika	Upniki		Prijavljene obveznosti		Upoštevane obveznosti		Pobotano		
	Število	Delež (v %)	Znesek v EUR	Delež (v %)	Znesek v EUR	Delež (v %)	Znesek v EUR	Delež v celotnem pobotu (v %)	Delež pobotanih obveznosti (v upoštevanih obveznostih)
1	2	3	4	5	6	7	8	9	10 (=8/6)
Gospodarske družbe	14.019	63,4%	328.195.106	88,3%	117.808.266	91,2%	19.739.744	87,0%	16,8%
Samostojni podjetniki posamezniki	6.443	29,2%	25.897.155	7,0%	5.970.833	4,6%	1.710.966	7,5%	28,7%
Zadruge	105	0,5%	7.085.789	1,9%	4.886.475	3,8%	1.159.051	5,1%	23,7%
Drugo	1.528	6,9%	10.415.000	2,8%	487.527	0,4%	83.116	0,4%	17,0%
SKUPAJ	**22.095**	**100,0%**	**371.593.050**	**100,0%**	**129.153.102**	**100,0%**	**22.692.876**	**100,0%**	**17,6%**

Tabela 4: Štiriinšestdeseti večstranski pobot po ZPreZP-1 dne 21.7.2016- struktura upnikov, do katerih so dolžniki prijavili obveznosti, po področjih dejavnosti

Dejavnost	Upniki		Prijavljene obveznosti		Upoštevane obveznosti		Pobotano		
	Število	Delež (v %)	Znesek v EUR	Delež (v %)	Znesek v EUR	Delež (v %)	Znesek v EUR	Delež v celotnem pobotu (v %)	Delež pobotanih obveznosti (v upoštevanih obveznostih)
1	2	3	4	5	6	7	8	9	10 (=8/6)
G TRGOVINA; VZDRŽEVANJE IN POPRAVILA MOT. VOZIL	5.401	24,4%	143.595.981	38,6%	51.630.457	40,0%	8.865.486	39,1%	17,2%
C PREDELOVALNE DEJAVNOSTI	4.909	22,2%	91.171.373	24,5%	32.801.618	25,4%	6.041.663	26,6%	18,4%
M STROKOVNE, ZNANSTVENE IN TEHNIČNE DEJAVNOSTI	2.841	12,9%	21.067.870	5,7%	7.473.472	5,8%	1.218.395	5,4%	16,3%
H PROMET IN SKLADIŠČENJE	2.181	9,9%	29.396.595	7,9%	8.946.051	6,9%	1.333.388	5,9%	14,9%
F GRADBENIŠTVO	1.807	8,2%	20.511.681	5,5%	5.262.638	4,1%	906.453	4,0%	17,2%
J INFORMACIJSKE IN KOMUNIKACIJSKE DEJAVNOSTI	1.159	5,2%	9.472.105	2,5%	2.588.032	2,0%	240.596	1,1%	9,3%
N DRUGE RAZNOVRSTNE POSLOVNE DEJAVNOSTI	663	3,0%	7.409.782	2,0%	2.238.322	1,7%	339.330	1,5%	15,2%
Drugo	3.134	14,2%	48.967.662	13,2%	18.212.513	14,1%	3.747.565	16,5%	20,6%
SKUPAJ	**22.095**	**100,0%**	**371.593.050**	**100,0%**	**129.153.102**	**100,0%**	**22.692.876**	**100,0%**	**17,6%**

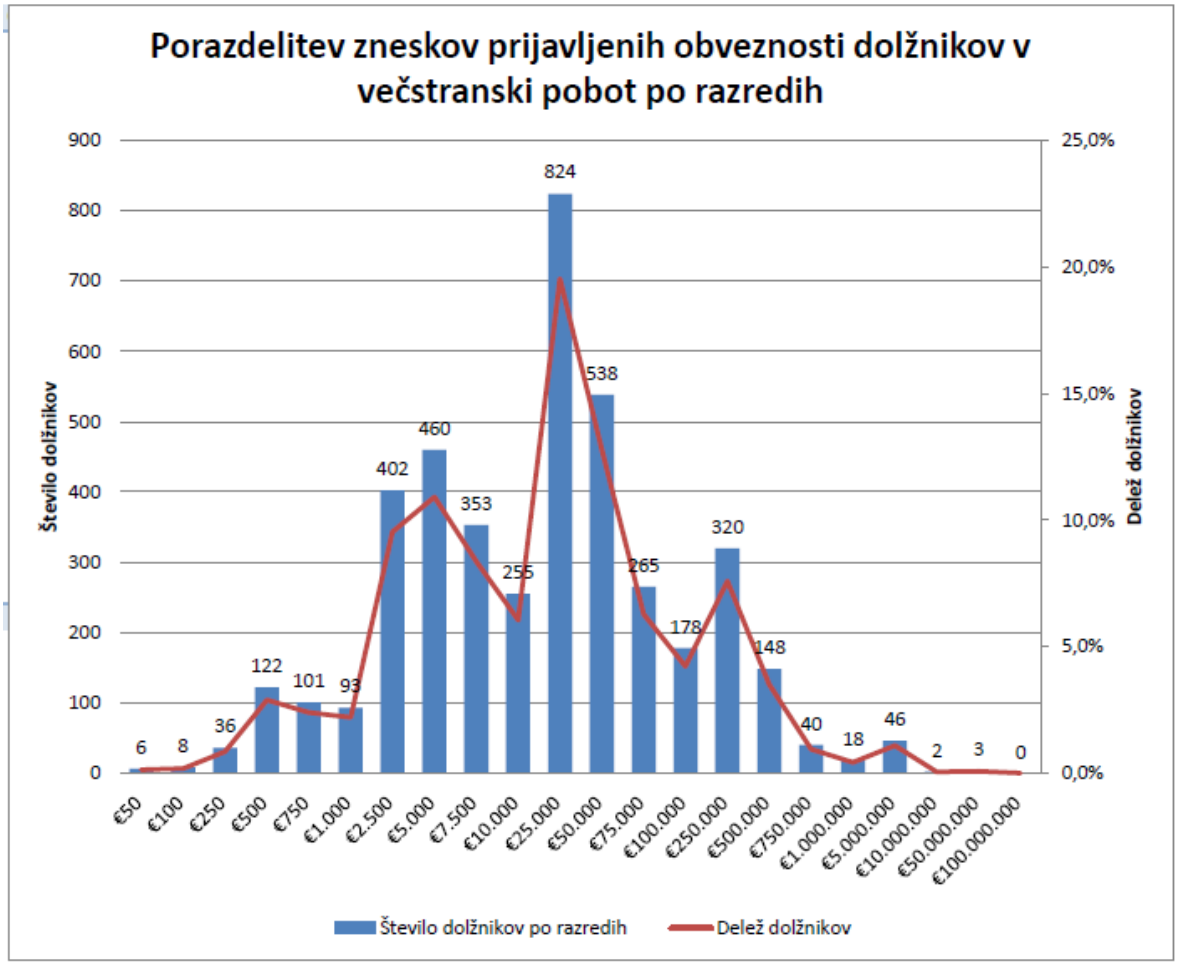
Porazdelitev zneskov prijavljenih obveznosti dolžnikov v večstranski pobot po razredih
Število dolžnikov
Delež dolžnikov
900
800
700
600
500
400
300
200
100
0
25,0%
20,0%
15,0%
10,0%
5,0%
0,0%
6
8
36
122
101
93
402
460
353
255
824
538
265
178
320
148
40
18
46
2
3
0
€50
€100
€250
€500
€750
€1.000
€2.500
€5.000
€7.500
€10.000
€25.000
€50.000
€75.000
€100.000
€250.000
€500.000
€750.000
€1.000.000
€5.000.000
€10.000.000
€50.000.000
€100.000.000
Število dolžnikov po razredih
Delež dolžnikov

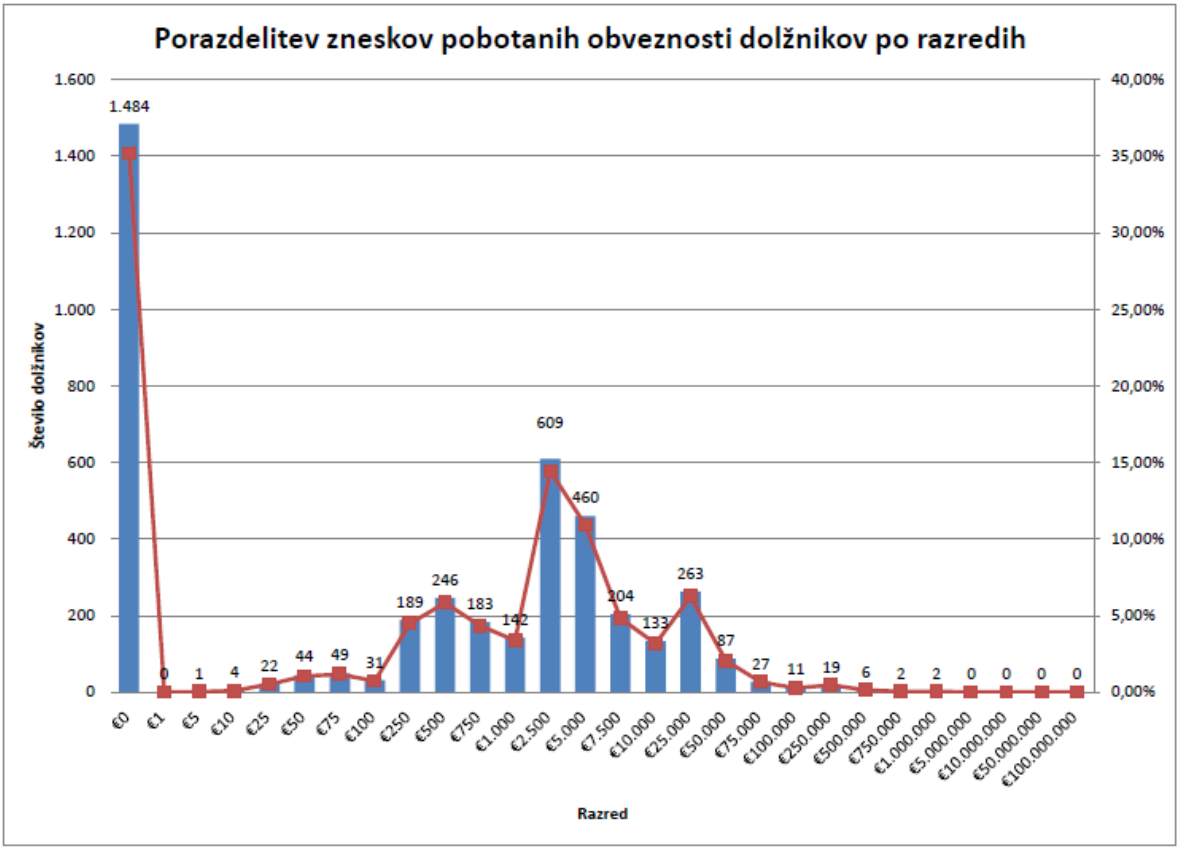
Porazdelitev zneskov pobotanih obveznosti dolžnikov po razredih
Število dolžnikov
1.600
1.400
1.200
1.000
800
600
400
200
0
40,00%
35,00%
30,00%
25,00%
20,00%
15,00%
10,00%
5,00%
0,00%
1.484
0
1
4
22
44
49
31
189
246
183
142
609
460
204
133
263
87
27
11
19
6
2
2
0
0
0
0
€0
€1
€5
€10
€25
€50
€75
€100
€250
€500
€750
€1.000
€2.500
€5.000
€7.500
€10.000
€25.000
€50.000
€75.000
€100.000
€250.000
€500.000
€750.000
€1.000.000
€5.000.000
€10.000.000
€50.000.000
€100.000.000
Razred

AJPES
Agencija Republike Slovenije
za javnopravne evidence in storitve
Centrala Ljubljana

Tržaška cesta 16
1000 Ljubljana, SLOVENIJA
www.ajpes.si

REZULTATI VEČSTRANSKEGA POBOTA MEDSEBOJNIH OBVEZNOSTI, KI JE BIL OPRAVLJEN 25.8.2016

AJPES je **25. avgusta 2016** izvedel osmi krog obveznega in prostovoljnega večstranskega pobota medsebojnih obveznosti v letu 2016. V pobot je svoje obveznosti prijavilo 4.367 dolžnikov, od tega je 3.629 ali 83,1 % istih dolžnikov kot v mesecu juliju 2016, 738 ali 16,9 % pa novih dolžnikov. Dolžniki so svoje obveznosti prijavili do 21.786 upnikov, to je do 309 manj kot v prejšnjem krogu pobota.

Skupni znesek prijavljenih obveznosti je bil **381.102.002 evrov**, od tega **71,9 % v obvezni pobot** in 28,1 % v prostovoljni pobot.

Vsaj del obveznosti je v tem krogu uspelo pobotati 2.919 ali 66,8 % dolžnikom, ti dolžniki pa so pobotali skupaj **26.790.427 evrov**.

Rezultati prostovoljnih in obveznih večstranskih pobotov AJPES v letih 2015 in 2016

Datum pobota	Število dolžnikov	Znesek prijavljenih obveznosti (v EUR)	Znesek upoštevanih obveznosti (v EUR)	Pobotani znesek (v EUR)	Delež pobotanih obveznosti (od prijavljenih) (v %)	Delež pobotanih obveznosti (od upoštevanih) (v %)	Delež dolžnikov, ki so pobotali vsaj del obveznosti (v %)
1	2	3	4	5	6 (=5/3)	7 (=5/4)	8
22.1.2015	5.841	524.430.486	229.651.148	38.384.783	7,3%	16,7%	67,6%
26.2.2015	5.608	485.717.161	211.659.682	32.027.892	6,6%	15,1%	65,6%
26.3.2015	5.433	458.304.588	202.528.656	31.442.579	6,9%	15,5%	65,9%
23.4.2015	5.492	452.128.472	191.382.477	33.118.025	7,3%	17,3%	66,6%
21.5.2015	5.358	465.518.798	188.581.545	31.605.043	6,8%	16,8%	65,9%
18.6.2015	5.288	475.940.151	201.362.803	30.447.525	6,4%	15,1%	65,3%
23.7.2015	5.074	589.742.624	204.074.076	35.926.928	6,1%	17,6%	67,3%
27.8.2015	5.097	462.561.980	202.340.916	32.463.723	7,0%	16,0%	67,1%
24.9.2015	5.125	443.424.172	204.225.509	29.962.422	6,8%	14,7%	66,8%
22.10.2015	5.079	458.955.843	199.136.304	32.953.988	7,2%	16,5%	67,2%
26.11.2015	5.106	441.723.848	176.641.445	34.314.276	7,8%	19,4%	67,0%
17.12.2015	4.658	428.678.426	168.643.597	29.417.421	6,9%	17,4%	65,9%
Skupaj v letu 2015	**5.263***	**5.687.126.549**	**2.380.228.158**	**392.064.605**	**6,9%**	**16,5%**	
21.1.2016	4.532	412.014.841	152.879.994	27.448.208	6,7%	18,0%	65,0%
25.2.2016	4.829	403.904.869	155.946.422	27.003.921	6,7%	17,3%	66,0%
24.3.2016	4.683	387.957.296	145.979.057	25.697.701	6,6%	17,6%	66,9%
21.4.2016	4.582	380.668.598	137.189.167	25.588.620	6,7%	18,7%	66,4%
26.5.2016	4.702	388.310.516	136.619.175	28.458.705	7,3%	20,8%	66,4%
23.6.2016	4.544	386.657.849	141.930.757	27.992.677	7,2%	19,7%	66,9%
21.7.2016	4.218	371.593.050	129.153.102	22.692.876	6,1%	17,6%	64,8%
25.8.2016	4.367	381.102.002	144.566.576	26.790.427	7,0%	18,5%	66,8%

* povprečno število dolžnikov na krog pobota v obdobju

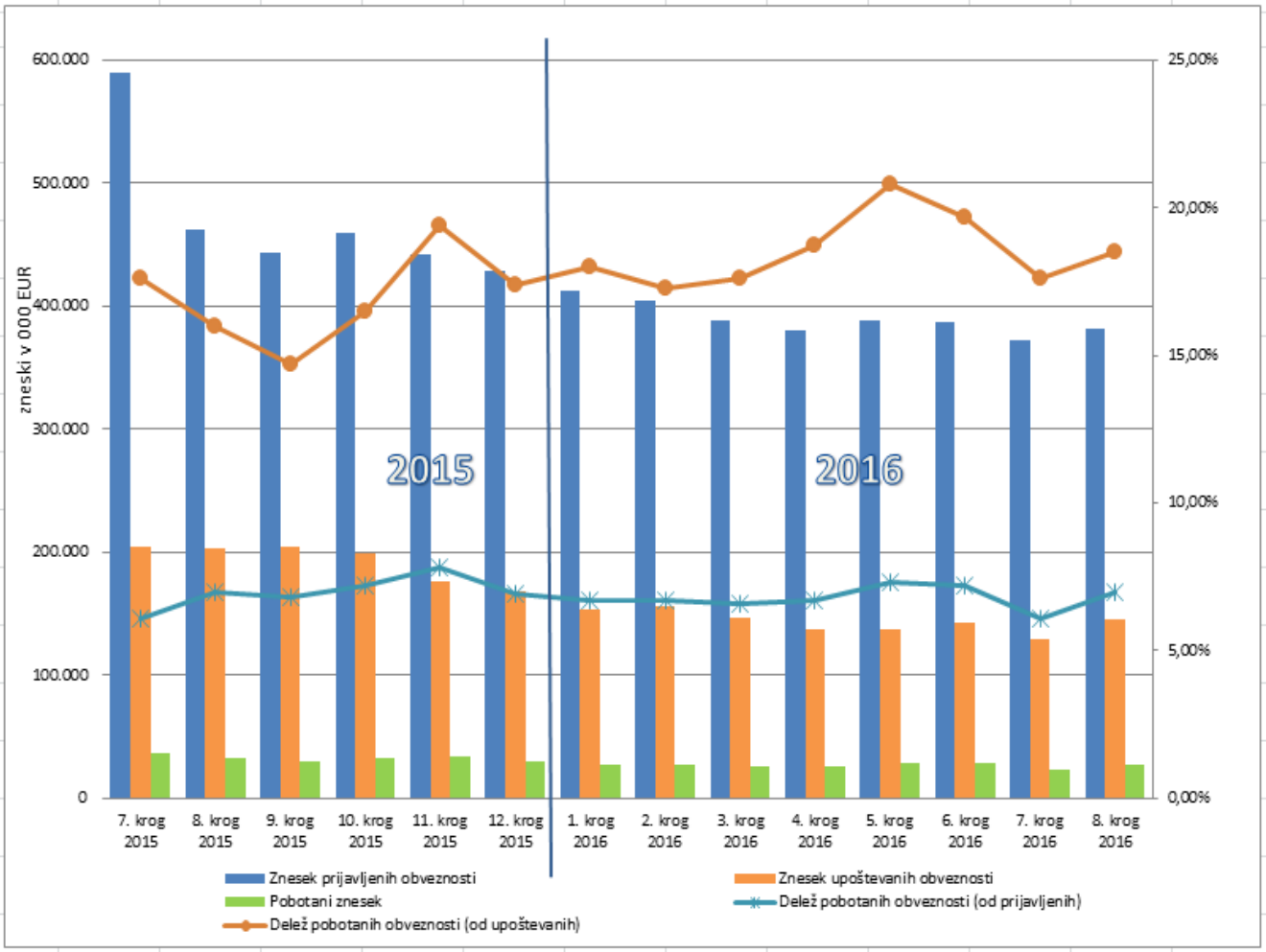
600.000
500.000
400.000
300.000
200.000
100.000
0
zneski v 000 EUR
25,00%
20,00%
15,00%
10,00%
5,00%
0,00%
2015
2016
7. krog 2015
8. krog 2015
9. krog 2015
10. krog 2015
11. krog 2015
12. krog 2015
1. krog 2016
2. krog 2016
3. krog 2016
4. krog 2016
5. krog 2016
6. krog 2016
7. krog 2016
8. krog 2016
Znesek prijavljenih obveznosti
Znesek upoštevanih obveznosti
Pobotani znesek
Delež pobotanih obveznosti (od prijavljenih)
Delež pobotanih obveznosti (od upoštevanih)

Tabela 1: Petinšestdeseti večstranski pobot po ZPreZP-1 dne 25.8.2016- struktura dolžnikov in pobotanih obveznosti, po vrstah dolžnika

Vrsta dolžnika	Dolžniki		Prijavljene obveznosti		Upoštevane obveznosti		Pobotano		
	Število	Delež (v %)	Znesek v EUR	Delež (v %)	Znesek v EUR	Delež (v %)	Znesek v EUR	Delež v celotnem pobotu (v %)	Delež pobotanih obveznosti (v upoštevanih obveznostih)
1	2	3	4	5	6	7	8	9	10 (=8/6)
Gospodarske družbe	3.493	80,0%	315.776.862	82,9%	125.783.287	87,0%	23.295.642	87,0%	18,5%
Samostojni podjetniki posamezniki	715	16,4%	13.400.564	3,5%	7.291.549	5,0%	1.758.605	6,6%	24,1%
Zadruge	49	1,1%	14.221.119	3,7%	7.940.813	5,5%	1.188.274	4,4%	15,0%
Drugo	110	2,5%	37.703.457	9,9%	3.550.927	2,5%	547.907	2,0%	15,4%
SKUPAJ	**4.367**	**100,0%**	**381.102.002**	**100,0%**	**144.566.576**	**100,0%**	**26.790.427**	**100,0%**	**18,5%**

Tabela 2: Petinšestdeseti večstranski pobot po ZPreZP-1 dne 25.8.2016- struktura dolžnikov in pobotanih obveznosti, po področjih dejavnosti

Dejavnost	Dolžniki		Prijavljene obveznosti		Upoštevane obveznosti		Pobotano		
	Število	Delež (v %)	Znesek v EUR	Delež (v %)	Znesek v EUR	Delež (v %)	Znesek v EUR	Delež v celotnem pobotu (v %)	Delež pobotanih obveznosti (v upoštevanih obveznostih)
1	2	3	4	5	6	7	8	9	10 (=8/6)
C PREDELOVALNE DEJAVNOSTI	1.270	29,1%	115.805.562	30,4%	39.682.004	27,4%	6.429.390	24,0%	16,2%
G TRGOVINA; VZDRŽEVANJE IN POPRAVILA MOTORNIH VOZIL	1.233	28,2%	121.450.455	31,9%	52.718.020	36,5%	10.642.179	39,7%	20,2%
F GRADBENIŠTVO	461	10,6%	26.056.231	6,8%	8.767.700	6,1%	903.585	3,4%	10,3%
H PROMET IN SKLADIŠČENJE	365	8,4%	21.912.874	5,7%	6.486.920	4,5%	1.498.490	5,6%	23,1%
M STROKOVNE, ZNANSTVENE IN TEHNIČNE DEJAVNOSTI	328	7,5%	14.809.096	3,9%	9.947.636	6,9%	1.484.629	5,5%	14,9%
J INFORMACIJSKE IN KOMUNIKACIJSKE DEJAVNOSTI	139	3,2%	4.246.654	1,1%	1.251.129	0,9%	279.793	1,0%	22,4%
I GOSTINSTVO	131	3,0%	4.267.323	1,1%	1.527.604	1,1%	284.870	1,1%	18,6%
Drugo	440	10,1%	72.553.806	19,0%	24.185.564	16,7%	5.267.490	19,7%	21,8%
SKUPAJ	**4.367**	**100,0%**	**381.102.002**	**100,0%**	**144.566.576**	**100,0%**	**26.790.427**	**100,0%**	**18,5%**

Tabela 3: Petinšestdeseti večstranski pobot po ZPreZP-1 dne 25.8.2016- struktura upnikov, do katerih so dolžniki prijavili obveznosti, po vrstah upnika

Vrsta upnika	Upniki		Prijavljene obveznosti		Upoštevane obveznosti		Pobotano		
	Število	Delež (v %)	Znesek v EUR	Delež (v %)	Znesek v EUR	Delež (v %)	Znesek v EUR	Delež v celotnem pobotu (v %)	Delež pobotanih obveznosti (v upoštevanih obveznostih)
1	2	3	4	5	6	7	8	9	10 (=8/6)
Gospodarske družbe	13.924	63,9%	337.310.718	88,5%	130.748.264	90,4%	23.295.642	87,0%	17,8%
Samostojni podjetniki posamezniki	6.329	29,1%	26.130.984	6,9%	5.984.236	4,1%	1.758.605	6,6%	29,4%
Zadruge	105	0,5%	6.231.110	1,6%	5.480.020	3,8%	1.188.274	4,4%	21,7%
Drugo	1.428	6,6%	11.429.190	3,0%	2.354.057	1,6%	547.907	2,0%	23,3%
SKUPAJ	**21.786**	**100,0%**	**381.102.002**	**100,0%**	**144.566.576**	**100,0%**	**26.790.427**	**100,0%**	**18,5%**

Tabela 4: Petinšestdeseti večstranski pobot po ZPreZP-1 dne 25.8.2016- struktura upnikov, do katerih so dolžniki prijavili obveznosti, po področjih dejavnosti

Dejavnost	Upniki		Prijavljene obveznosti		Upoštevane obveznosti		Pobotano		
	Število	Delež (v %)	Znesek v EUR	Delež (v %)	Znesek v EUR	Delež (v %)	Znesek v EUR	Delež v celotnem pobotu (v %)	Delež pobotanih obveznosti (v upoštevanih obveznostih)
1	2	3	4	5	6	7	8	9	10 (=8/6)
G TRGOVINA; VZDRŽEVANJE IN POPRAVILA MOT. VOZIL	5.316	24,4%	145.268.148	38,1%	55.846.655	38,6%	10.642.179	39,7%	19,1%
C PREDELOVALNE DEJAVNOSTI	4.941	22,7%	96.844.712	25,4%	38.032.933	26,3%	6.429.390	24,0%	16,9%
M STROKOVNE, ZNANSTVENE IN TEHNIČNE DEJAVNOSTI	2.744	12,6%	23.220.867	6,1%	10.072.177	7,0%	1.484.629	5,5%	14,7%
H PROMET IN SKLADIŠČENJE	2.173	10,0%	30.309.034	8,0%	9.741.244	6,7%	1.498.490	5,6%	15,4%
F GRADBENIŠTVO	1.847	8,5%	21.030.048	5,5%	5.369.639	3,7%	903.585	3,4%	16,8%
J INFORMACIJSKE IN KOMUNIKACIJSKE DEJAVNOSTI	1.147	5,3%	8.740.359	2,3%	2.126.206	1,5%	279.793	1,0%	13,2%
N DRUGE RAZNOVRSTNE POSLOVNE DEJAVNOSTI	633	2,9%	7.608.854	2,0%	2.386.337	1,7%	415.338	1,6%	17,4%
Drugo	2.985	13,7%	48.079.980	12,6%	20.991.387	14,5%	5.137.023	19,2%	24,5%
SKUPAJ	**21.786**	**100,0%**	**381.102.002**	**100,0%**	**144.566.576**	**100,0%**	**26.790.427**	**100,0%**	**18,5%**

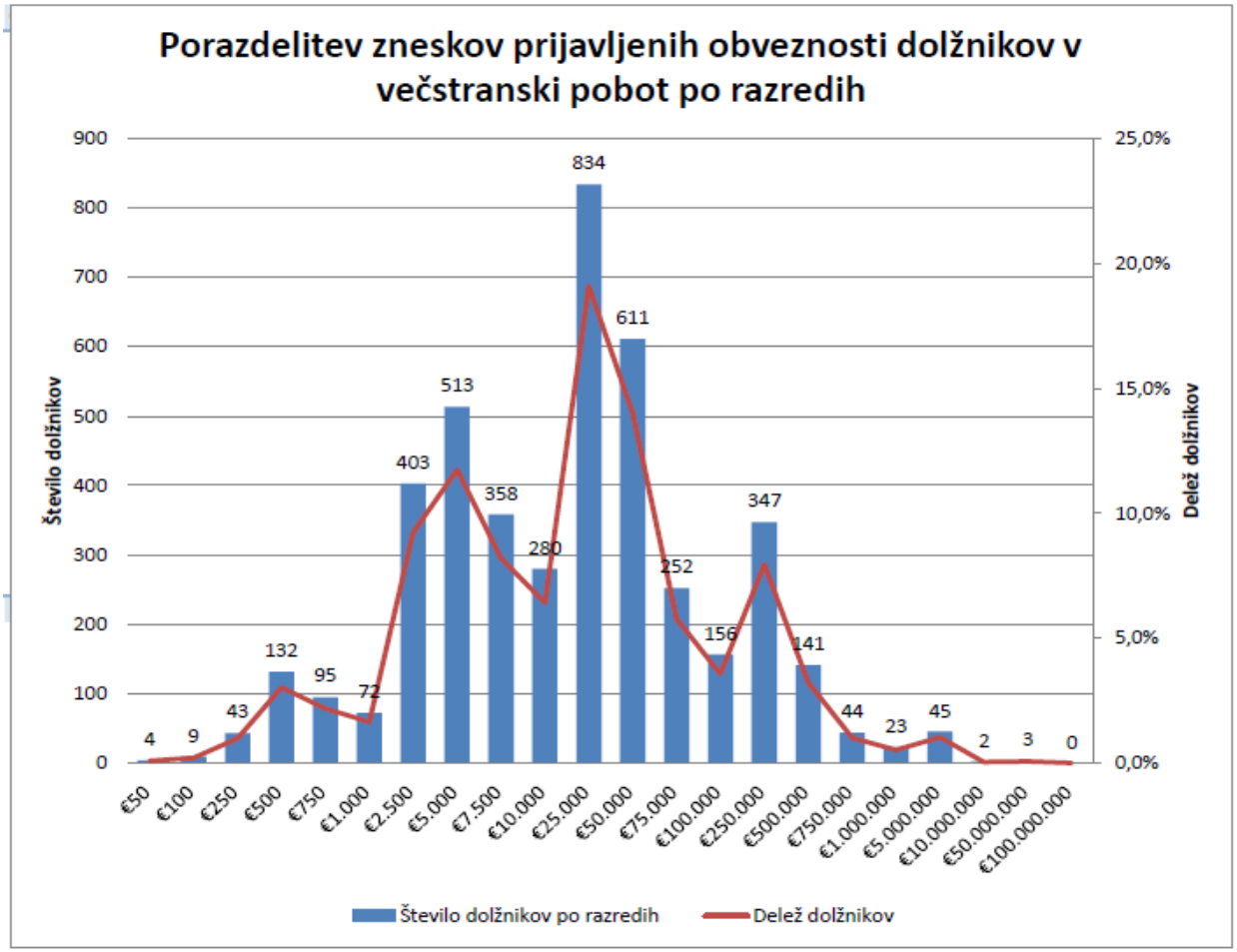
Porazdelitev zneskov prijavljenih obveznosti dolžnikov v večstranski pobot po razredih
Število dolžnikov
Delež dolžnikov
900
800
700
600
500
400
300
200
100
0
25,0%
20,0%
15,0%
10,0%
5,0%
0,0%
4
9
43
132
95
72
403
513
358
280
834
611
252
156
347
141
44
23
45
2
3
0
€50
€100
€250
€500
€750
€1.000
€2.500
€5.000
€7.500
€10.000
€25.000
€50.000
€75.000
€100.000
€250.000
€500.000
€750.000
€1.000.000
€5.000.000
€10.000.000
€50.000.000
€100.000.000
Število dolžnikov po razredih
Delež dolžnikov

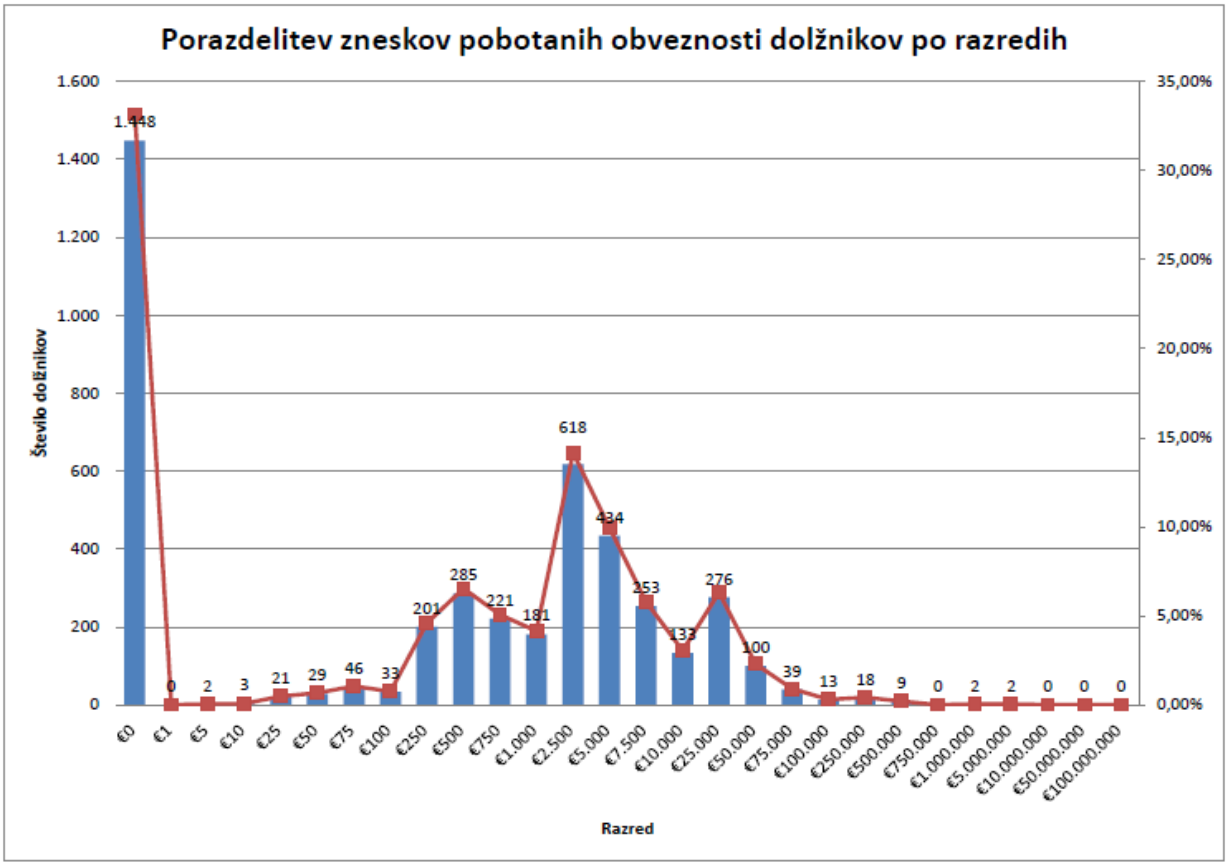
Porazdelitev zneskov pobotanih obveznosti dolžnikov po razredih
Število dolžnikov
1.600
1.400
1.200
1.000
800
600
400
200
0
35,00%
30,00%
25,00%
20,00%
15,00%
10,00%
5,00%
0,00%
1.448
0
2
3
21
29
46
33
201
285
221
181
618
434
153
133
276
100
39
13
18
9
0
2
2
0
0
0
€0
€1
€5
€10
€25
€50
€75
€100
€250
€500
€750
€1.000
€2.500
€5.000
€7.500
€10.000
€25.000
€50.000
€75.000
€100.000
€250.000
€500.000
€750.000
€1.000.000
€5.000.000
€10.000.000
€50.000.000
€100.000.000
Razred

AJPES
Agencija Republike Slovenije
za javnopravne evidence in storitve
Centrala Ljubljana

Tržaška cesta 16
1000 Ljubljana, SLOVENIJA
www.ajpes.si

REZULTATI VEČSTRANSKEGA POBOTA MEDSEBOJNIH OBVEZNOSTI, KI JE BIL OPRAVLJEN 22.9.2016

AJPES je **22. septembra 2016** izvedel deveti krog obveznega in prostovoljnega večstranskega pobota medsebojnih obveznosti v letu 2016. V pobot je svoje obveznosti prijavilo 4.352 dolžnikov, od tega je 3.780 ali 86,9 % istih dolžnikov kot v mesecu avgustu 2016, 572 ali 13,1 % pa novih dolžnikov. Dolžniki so svoje obveznosti prijavili do 21.368 upnikov, to je do 418 manj kot v prejšnjem krogu pobota.

Skupni znesek prijavljenih obveznosti je bil **372.164.983 evrov**, od tega **67,8 % v obvezni pobot** in 32,2 % v prostovoljni pobot.

Vsaj del obveznosti je v tem krogu uspelo pobotati 2.800 ali 64,3 % dolžnikom, ti dolžniki pa so pobotali skupaj **24.208.360 evrov**.

Rezultati prostovoljnih in obveznih večstranskih pobotov AJPES v letih 2015 in 2016

Datum pobota	Število dolžnikov	Znesek prijavljenih obveznosti (v EUR)	Znesek upoštevanih obveznosti (v EUR)	Pobotani znesek (v EUR)	Delež pobotanih obveznosti (od prijavljenih) (v %)	Delež pobotanih obveznosti (od upoštevanih) (v %)	Delež dolžnikov, ki so pobotali vsaj del obveznosti (v %)
1	2	3	4	5	6 (=5/3)	7 (=5/4)	8
22.1.2015	5.841	524.430.486	229.651.148	38.384.783	7,3%	16,7%	67,6%
26.2.2015	5.608	485.717.161	211.659.682	32.027.892	6,6%	15,1%	65,6%
26.3.2015	5.433	458.304.588	202.528.656	31.442.579	6,9%	15,5%	65,9%
23.4.2015	5.492	452.128.472	191.382.477	33.118.025	7,3%	17,3%	66,6%
21.5.2015	5.358	465.518.798	188.581.545	31.605.043	6,8%	16,8%	65,9%
18.6.2015	5.288	475.940.151	201.362.803	30.447.525	6,4%	15,1%	65,3%
23.7.2015	5.074	589.742.624	204.074.076	35.926.928	6,1%	17,6%	67,3%
27.8.2015	5.097	462.561.980	202.340.916	32.463.723	7,0%	16,0%	67,1%
24.9.2015	5.125	443.424.172	204.225.509	29.962.422	6,8%	14,7%	66,8%
22.10.2015	5.079	458.955.843	199.136.304	32.953.988	7,2%	16,5%	67,2%
26.11.2015	5.106	441.723.848	176.641.445	34.314.276	7,8%	19,4%	67,0%
17.12.2015	4.658	428.678.426	168.643.597	29.417.421	6,9%	17,4%	65,9%
Skupaj v letu 2015	**5.263***	**5.687.126.549**	**2.380.228.158**	**392.064.605**	**6,9%**	**16,5%**	
21.1.2016	4.532	412.014.841	152.879.994	27.448.208	6,7%	18,0%	65,0%
25.2.2016	4.829	403.904.869	155.946.422	27.003.921	6,7%	17,3%	66,0%
24.3.2016	4.683	387.957.296	145.979.057	25.697.701	6,6%	17,6%	66,9%
21.4.2016	4.582	380.668.598	137.189.167	25.588.620	6,7%	18,7%	66,4%
26.5.2016	4.702	388.310.516	136.619.175	28.458.705	7,3%	20,8%	66,4%
23.6.2016	4.544	386.657.849	141.930.757	27.992.677	7,2%	19,7%	66,9%
21.7.2016	4.218	371.593.050	129.153.102	22.692.876	6,1%	17,6%	64,8%
25.8.2016	4.367	381.102.002	144.566.576	26.790.427	7,0%	18,5%	66,8%
22.9.2016	4.352	372.164.983	135.273.316	24.208.360	6,5%	17,9%	64,3%

* povprečno število dolžnikov na krog pobota v obdobju

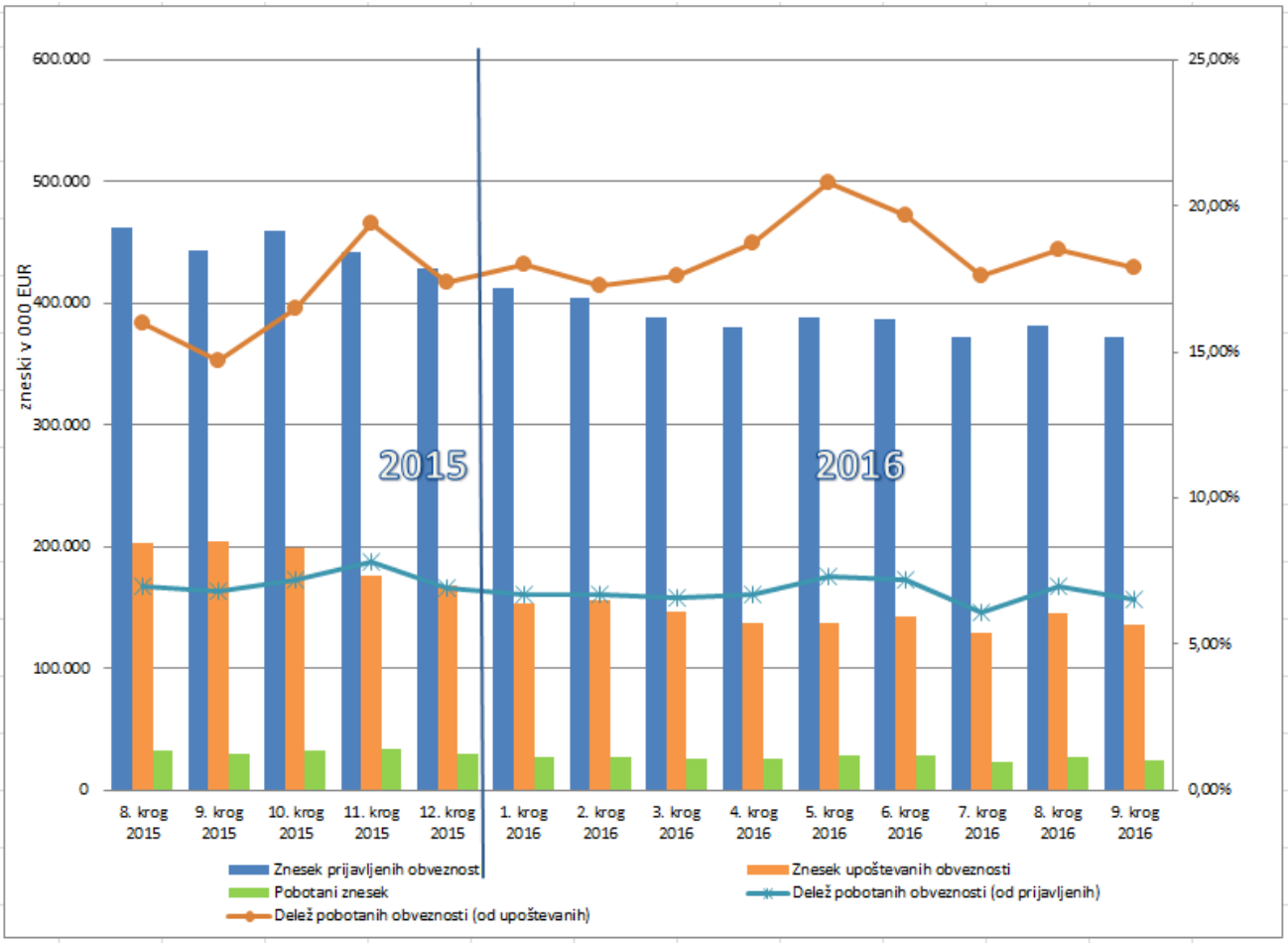
600.000
500.000
400.000
300.000
200.000
100.000
0
zneski v 000 EUR
25,00%
20,00%
15,00%
10,00%
5,00%
0,00%
2015
2016
8. krog 2015
9. krog 2015
10. krog 2015
11. krog 2015
12. krog 2015
1. krog 2016
2. krog 2016
3. krog 2016
4. krog 2016
5. krog 2016
6. krog 2016
7. krog 2016
8. krog 2016
9. krog 2016
Znesek prijavljenih obveznost
Znesek upoštevanih obveznosti
Pobotani znesek
Delež pobotanih obveznosti (od prijavljenih)
Delež pobotanih obveznosti (od upoštevanih)

Tabela 1: Šestinšestdeseti večstranski pobot po ZPreZP-1 dne 22.9.2016- struktura dolžnikov in pobotanih obveznosti, po vrstah dolžnika

Vrsta dolžnika	Dolžniki		Prijavljene obveznosti		Upoštevane obveznosti		Pobotano		
	Število	Delež (v %)	Znesek v EUR	Delež (v %)	Znesek v EUR	Delež (v %)	Znesek v EUR	Delež v celotnem pobotu (v %)	Delež pobotanih obveznosti (v upoštevanih obveznostih)
1	2	3	4	5	6	7	8	9	10 (=8/6)
Gospodarske družbe	3.489	80,2%	315.355.629	84,7%	119.358.734	88,2%	21.158.871	87,4%	17,7%
Samostojni podjetniki posamezniki	703	16,2%	12.887.316	3,5%	7.163.230	5,3%	1.833.231	7,6%	25,6%
Zadruge	50	1,1%	13.049.308	3,5%	7.312.487	5,4%	1.158.066	4,8%	15,8%
Drugo	110	2,5%	30.872.731	8,3%	1.438.865	1,1%	58.192	0,2%	4,0%
SKUPAJ	**4.352**	**100,0%**	**372.164.983**	**100,0%**	**135.273.316**	**100,0%**	**24.208.360**	**100,0%**	**17,9%**

Tabela 2: Šestinšestdeseti večstranski pobot po ZPreZP-1 dne 22.9.2016- struktura dolžnikov in pobotanih obveznosti, po področjih dejavnosti

Dejavnost	Dolžniki		Prijavljene obveznosti		Upoštevane obveznosti		Pobotano		
	Število	Delež (v %)	Znesek v EUR	Delež (v %)	Znesek v EUR	Delež (v %)	Znesek v EUR	Delež v celotnem pobotu (v %)	Delež pobotanih obveznosti (v upoštevanih obveznostih)
1	2	3	4	5	6	7	8	9	10 (=8/6)
C PREDELOVALNE DEJAVNOSTI	1.242	28,5%	111.382.854	29,9%	36.348.256	26,9%	5.873.982	24,3%	16,2%
G TRGOVINA; VZDRŽEVANJE IN POPRAVILA MOTORNIH VOZIL	1.231	28,3%	125.346.341	33,7%	52.751.877	39,0%	9.780.640	40,4%	18,5%
F GRADBENIŠTVO	462	10,6%	25.325.157	6,8%	7.144.701	5,3%	875.682	3,6%	12,3%
H PROMET IN SKLADIŠČENJE	369	8,5%	20.479.462	5,5%	5.553.341	4,1%	1.254.808	5,2%	22,6%
M STROKOVNE, ZNANSTVENE IN TEHNIČNE DEJAVNOSTI	343	7,9%	16.486.548	4,4%	10.377.980	7,7%	1.203.630	5,0%	11,6%
J INFORMACIJSKE IN KOMUNIKACIJSKE DEJAVNOSTI	147	3,4%	3.938.016	1,1%	1.226.008	0,9%	342.148	1,4%	27,9%
I GOSTINSTVO	132	3,0%	4.298.084	1,2%	1.447.340	1,1%	293.488	1,2%	20,3%
Drugo	426	9,8%	64.908.521	17,4%	20.423.812	15,1%	4.583.982	18,9%	22,4%
SKUPAJ	**4.352**	**100,0%**	**372.164.983**	**100,0%**	**135.273.316**	**100,0%**	**24.208.360**	**100,0%**	**17,9%**

Tabela 3: Šestinšestdeseti večstranski pobot po ZPreZP-1 dne 22.9.2016- struktura upnikov, do katerih so dolžniki prijavili obveznosti, po vrstah upnika

Vrsta upnika	Upniki		Prijavljene obveznosti		Upoštevane obveznosti		Pobotano		
	Število	Delež (v %)	Znesek v EUR	Delež (v %)	Znesek v EUR	Delež (v %)	Znesek v EUR	Delež v celotnem pobotu (v %)	Delež pobotanih obveznosti (v upoštevanih obveznostih)
1	2	3	4	5	6	7	8	9	10 (=8/6)
Gospodarske družbe	13.696	64,1%	331.956.843	89,2%	124.995.698	92,4%	21.158.871	87,4%	16,9%
Samostojni podjetniki posamezniki	6.195	29,0%	24.878.679	6,7%	5.073.969	3,8%	1.833.231	7,6%	36,1%
Zadruge	99	0,5%	6.403.284	1,7%	4.917.826	3,6%	1.158.066	4,8%	23,5%
Drugo	1.378	6,4%	8.926.178	2,4%	285.825	0,2%	58.192	0,2%	20,4%
SKUPAJ	**21.368**	**100,0%**	**372.164.983**	**100,0%**	**135.273.316**	**100,0%**	**24.208.360**	**100,0%**	**17,9%**

Tabela 4: Šestinšestdeseti večstranski pobot po ZPreZP-1 dne 22.9.2016- struktura upnikov, do katerih so dolžniki prijavili obveznosti, po področjih dejavnosti

Dejavnost	Upniki		Prijavljene obveznosti		Upoštevane obveznosti		Pobotano		
	Število	Delež (v %)	Znesek v EUR	Delež (v %)	Znesek v EUR	Delež (v %)	Znesek v EUR	Delež v celotnem pobotu (v %)	Delež pobotanih obveznosti (v upoštevanih obveznostih)
1	2	3	4	5	6	7	8	9	10 (=8/6)
G TRGOVINA; VZDRŽEVANJE IN POPRAVILA MOT. VOZIL	5.340	25,0%	142.680.024	38,3%	53.791.729	39,8%	9.780.640	40,4%	18,2%
C PREDELOVALNE DEJAVNOSTI	4.824	22,6%	96.156.718	25,8%	35.992.421	26,6%	5.873.982	24,3%	16,3%
M STROKOVNE, ZNANSTVENE IN TEHNIČNE DEJAVNOSTI	2.651	12,4%	22.812.103	6,1%	8.384.364	6,2%	1.203.630	5,0%	14,4%
H PROMET IN SKLADIŠČENJE	2.142	10,0%	28.659.156	7,7%	9.046.956	6,7%	1.254.808	5,2%	13,9%
F GRADBENIŠTVO	1.817	8,5%	20.335.795	5,5%	5.015.572	3,7%	875.682	3,6%	17,5%
J INFORMACIJSKE IN KOMUNIKACIJSKE DEJAVNOSTI	1.105	5,2%	9.425.104	2,5%	2.888.741	2,1%	342.148	1,4%	11,8%
N DRUGE RAZNOVRSTNE POSLOVNE DEJAVNOSTI	643	3,0%	7.457.001	2,0%	1.799.731	1,3%	438.847	1,8%	24,4%
Drugo	2.846	13,3%	44.639.081	12,0%	18.353.803	13,6%	4.438.623	18,3%	24,2%
SKUPAJ	**21.368**	**100,0%**	**372.164.983**	**100,0%**	**135.273.316**	**100,0%**	**24.208.360**	**100,0%**	**17,9%**

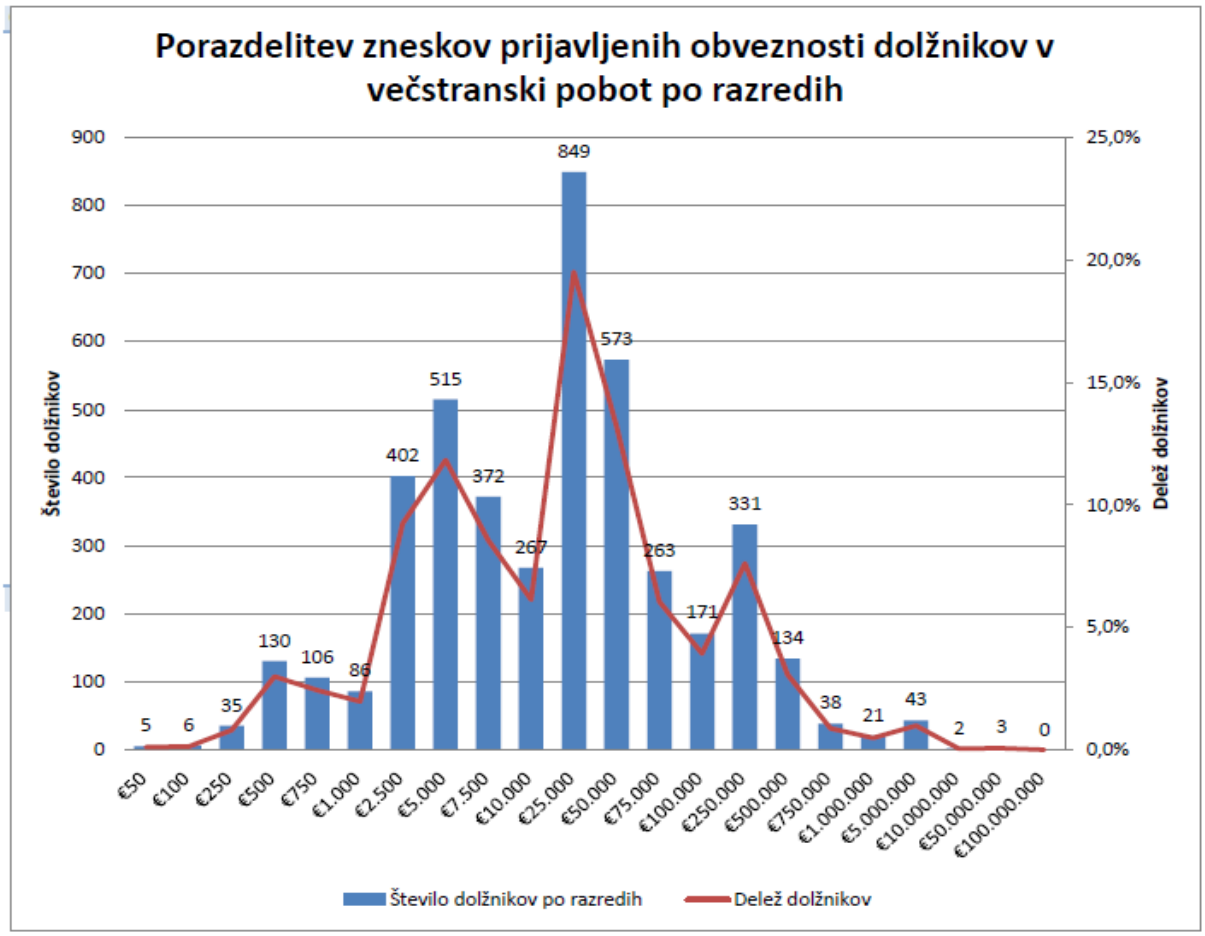
Porazdelitev zneskov prijavljenih obveznosti dolžnikov v večstranski pobot po razredih
Število dolžnikov
Delež dolžnikov
900
800
700
600
500
400
300
200
100
0
25,0%
20,0%
15,0%
10,0%
5,0%
0,0%
5
6
35
130
106
86
402
515
372
267
849
573
263
171
331
134
38
21
43
2
3
0
€50
€100
€250
€500
€750
€1.000
€2.500
€5.000
€7.500
€10.000
€25.000
€50.000
€75.000
€100.000
€250.000
€500.000
€750.000
€1.000.000
€5.000.000
€10.000.000
€50.000.000
€100.000.000
Število dolžnikov po razredih
Delež dolžnikov

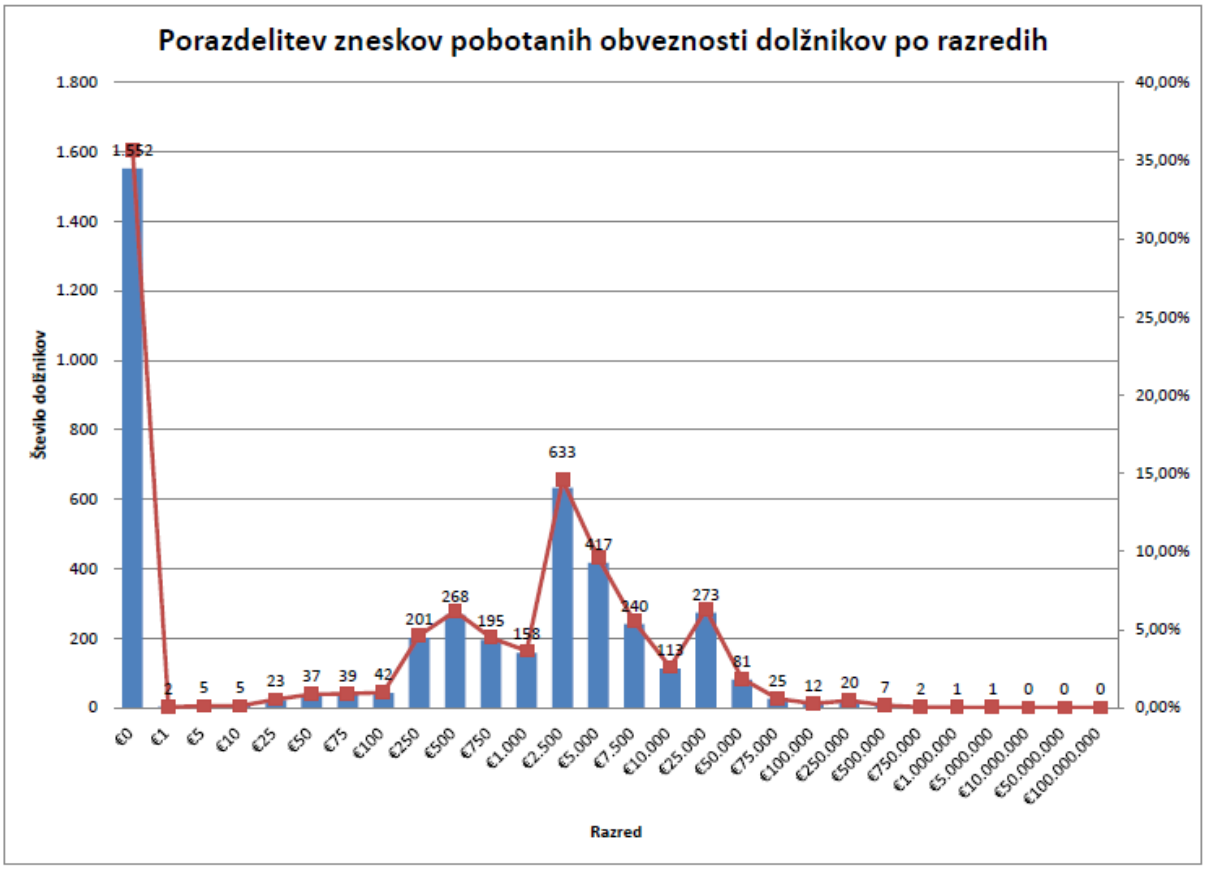
Porazdelitev zneskov pobotanih obveznosti dolžnikov po razredih
Število dolžnikov
Razred
1.800
1.600
1.400
1.200
1.000
800
600
400
200
0
40,00%
35,00%
30,00%
25,00%
20,00%
15,00%
10,00%
5,00%
0,00%
1.552
2
5
5
23
37
39
42
201
268
195
158
633
417
140
113
273
81
25
12
20
7
2
1
1
0
0
0
€0
€1
€5
€10
€25
€50
€75
€100
€250
€500
€750
€1.000
€2.500
€5.000
€7.500
€10.000
€25.000
€50.000
€75.000
€100.000
€250.000
€500.000
€750.000
€1.000.000
€5.000.000
€10.000.000
€50.000.000
€100.000.000

AJPES
Agencija Republike Slovenije
za javnopravne evidence in storitve
Centrala Ljubljana

Tržaška cesta 16
1000 Ljubljana, SLOVENIJA
www.ajpes.si

REZULTATI VEČSTRANSKEGA POBOTA MEDSEBOJNIH OBVEZNOSTI, KI JE BIL OPRAVLJEN 20.10.2016

AJPES je **20. oktobra 2016** izvedel deseti krog obveznega in prostovoljnega večstranskega pobota medsebojnih obveznosti v letu 2016. V pobot je svoje obveznosti prijavilo 4.179 dolžnikov, od tega je 3.670 ali 87,8 % istih dolžnikov kot v mesecu septembru 2016, 509 ali 12,2 % pa novih dolžnikov. Dolžniki so svoje obveznosti prijavili do 21.948 upnikov, to je do 580 več kot v prejšnjem krogu pobota.

Skupni znesek prijavljenih obveznosti je bil **370.906.291 evrov**, od tega **66,6 % v obvezni pobot** in 33,4 % v prostovoljni pobot.

Vsaj del obveznosti je v tem krogu uspelo pobotati 2.760 ali 66,0 % dolžnikom, ti dolžniki pa so pobotali skupaj **22.778.603 evrov**.

Rezultati prostovoljnih in obveznih večstranskih pobotov AJPES v letih 2015 in 2016

Datum pobota	Število dolžnikov	Znesek prijavljenih obveznosti (v EUR)	Znesek upoštevanih obveznosti (v EUR)	Pobotani znesek (v EUR)	Delež pobotanih obveznosti (od prijavljenih) (v %)	Delež pobotanih obveznosti (od upoštevanih) (v %)	Delež dolžnikov, ki so pobotali vsaj del obveznosti (v %)
1	2	3	4	5	6 (=5/3)	7 (=5/4)	8
22.1.2015	5.841	524.430.486	229.651.148	38.384.783	7,3%	16,7%	67,6%
26.2.2015	5.608	485.717.161	211.659.682	32.027.892	6,6%	15,1%	65,6%
26.3.2015	5.433	458.304.588	202.528.656	31.442.579	6,9%	15,5%	65,9%
23.4.2015	5.492	452.128.472	191.382.477	33.118.025	7,3%	17,3%	66,6%
21.5.2015	5.358	465.518.798	188.581.545	31.605.043	6,8%	16,8%	65,9%
18.6.2015	5.288	475.940.151	201.362.803	30.447.525	6,4%	15,1%	65,3%
23.7.2015	5.074	589.742.624	204.074.076	35.926.928	6,1%	17,6%	67,3%
27.8.2015	5.097	462.561.980	202.340.916	32.463.723	7,0%	16,0%	67,1%
24.9.2015	5.125	443.424.172	204.225.509	29.962.422	6,8%	14,7%	66,8%
22.10.2015	5.079	458.955.843	199.136.304	32.953.988	7,2%	16,5%	67,2%
26.11.2015	5.106	441.723.848	176.641.445	34.314.276	7,8%	19,4%	67,0%
17.12.2015	4.658	428.678.426	168.643.597	29.417.421	6,9%	17,4%	65,9%
Skupaj v letu 2015	**5.263***	**5.687.126.549**	**2.380.228.158**	**392.064.605**	**6,9%**	**16,5%**	
21.1.2016	4.532	412.014.841	152.879.994	27.448.208	6,7%	18,0%	65,0%
25.2.2016	4.829	403.904.869	155.946.422	27.003.921	6,7%	17,3%	66,0%
24.3.2016	4.683	387.957.296	145.979.057	25.697.701	6,6%	17,6%	66,9%
21.4.2016	4.582	380.668.598	137.189.167	25.588.620	6,7%	18,7%	66,4%
26.5.2016	4.702	388.310.516	136.619.175	28.458.705	7,3%	20,8%	66,4%
23.6.2016	4.544	386.657.849	141.930.757	27.992.677	7,2%	19,7%	66,9%
21.7.2016	4.218	371.593.050	129.153.102	22.692.876	6,1%	17,6%	64,8%
25.8.2016	4.367	381.102.002	144.566.576	26.790.427	7,0%	18,5%	66,8%
22.9.2016	4.352	372.164.983	135.273.316	24.208.360	6,5%	17,9%	64,3%
20.10.2016	4.179	370.906.291	128.137.211	22.778.603	6,1%	17,8%	66,0%

* povprečno število dolžnikov na krog pobota v obdobju

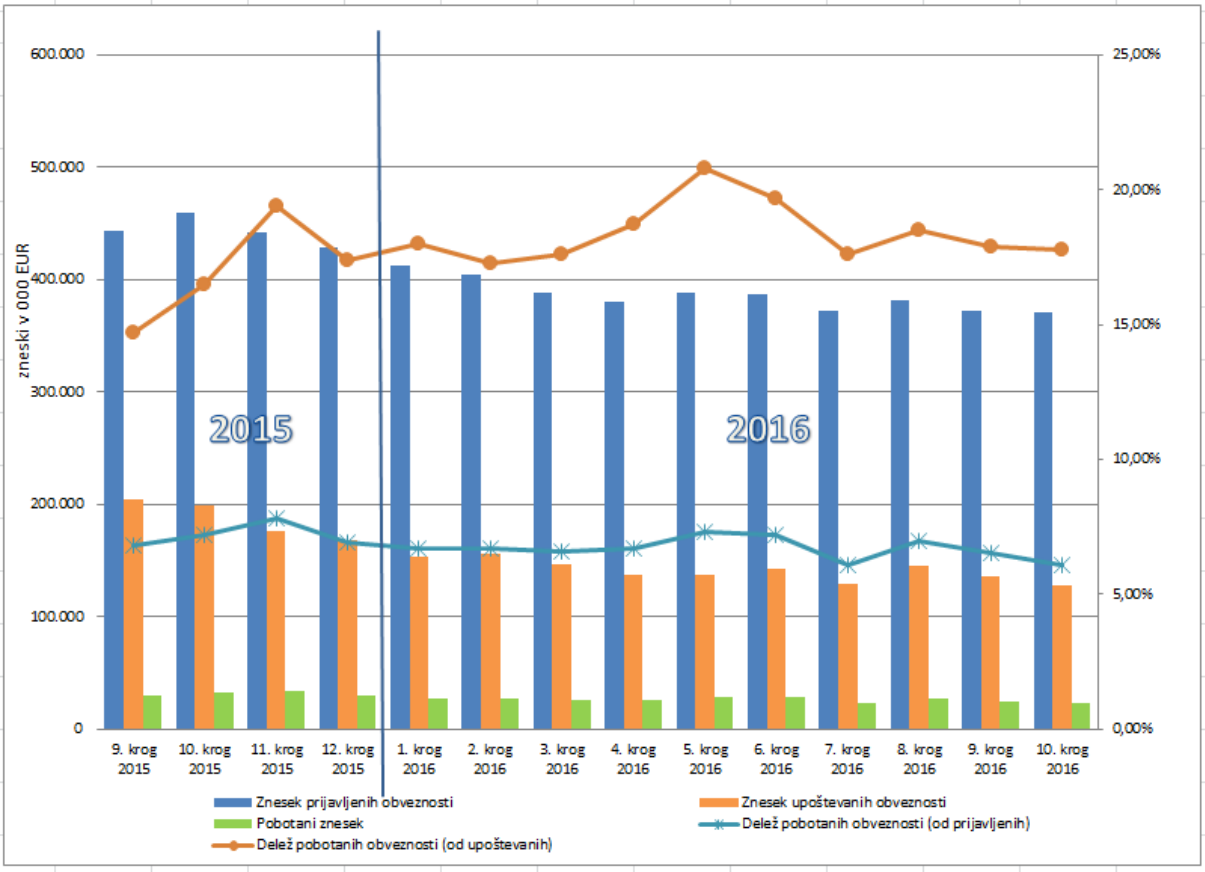
600.000
500.000
400.000
300.000
200.000
100.000
0
zneski v 000 EUR
25,00%
20,00%
15,00%
10,00%
5,00%
0,00%
2015
2016
9. krog 2015
10. krog 2015
11. krog 2015
12. krog 2015
1. krog 2016
2. krog 2016
3. krog 2016
4. krog 2016
5. krog 2016
6. krog 2016
7. krog 2016
8. krog 2016
9. krog 2016
10. krog 2016
Znesek prijavljenih obveznosti
Znesek upoštevanih obveznosti
Pobotani znesek
Delež pobotanih obveznosti (od prijavljenih)
Delež pobotanih obveznosti (od upoštevanih)

Tabela 1: Sedeminšestdeseti večstranski pobot po ZPreZP-1 dne 20.10.2016- struktura dolžnikov in pobotanih obveznosti, po vrstah dolžnika

Vrsta dolžnika	Dolžniki		Prijavljene obveznosti		Upoštevane obveznosti		Pobotano		
	Število	Delež (v %)	Znesek v EUR	Delež (v %)	Znesek v EUR	Delež (v %)	Znesek v EUR	Delež v celotnem pobotu (v %)	Delež pobotanih obveznosti (v upoštevanih obveznostih)
1	2	3	4	5	6	7	8	9	10 (=8/6)
Gospodarske družbe	3.334	79,8%	313.945.080	84,6%	112.995.326	88,2%	19.735.784	86,6%	17,5%
Samostojni podjetniki posamezniki	695	16,6%	12.311.980	3,3%	6.640.432	5,2%	1.910.835	8,4%	28,8%
Zadruge	47	1,1%	14.062.660	3,8%	7.236.361	5,6%	1.057.011	4,6%	14,6%
Drugo	103	2,5%	30.586.571	8,2%	1.265.092	1,0%	74.973	0,3%	5,9%
SKUPAJ	**4.179**	**100,0%**	**370.906.291**	**100,0%**	**128.137.211**	**100,0%**	**22.778.603**	**100,0%**	**17,8%**

Tabela 2: Sedeminšestdeseti večstranski pobot po ZPreZP-1 dne 20.10.2016- struktura dolžnikov in pobotanih obveznosti, po področjih dejavnosti

Dejavnost	Dolžniki		Prijavljene obveznosti		Upoštevane obveznosti		Pobotano		
	Število	Delež (v %)	Znesek v EUR	Delež (v %)	Znesek v EUR	Delež (v %)	Znesek v EUR	Delež v celotnem pobotu (v %)	Delež pobotanih obveznosti (v upoštevanih obveznostih)
1	2	3	4	5	6	7	8	9	10 (=8/6)
C PREDELOVALNE DEJAVNOSTI	1.220	29,2%	112.909.119	30,4%	36.992.652	28,9%	5.807.156	25,5%	15,7%
G TRGOVINA; VZDRŽEVANJE IN POPRAVILA MOTORNIH VOZIL	1.171	28,0%	121.746.245	32,8%	44.799.839	35,0%	8.627.516	37,9%	19,3%
F GRADBENIŠTVO	433	10,4%	27.693.971	7,5%	8.945.751	7,0%	1.320.020	5,8%	14,8%
H PROMET IN SKLADIŠČENJE	352	8,4%	20.119.285	5,4%	5.174.168	4,0%	1.348.519	5,9%	26,1%
M STROKOVNE, ZNANSTVENE IN TEHNIČNE DEJAVNOSTI	317	7,6%	14.188.421	3,8%	8.898.023	6,9%	1.154.548	5,1%	13,0%
J INFORMACIJSKE IN KOMUNIKACIJSKE DEJAVNOSTI	140	3,4%	4.113.939	1,1%	1.175.533	0,9%	254.658	1,1%	21,7%
I GOSTINSTVO	129	3,1%	4.660.161	1,3%	1.589.773	1,2%	216.595	1,0%	13,6%
Drugo	417	10,0%	65.475.151	17,7%	20.561.472	16,0%	4.049.591	17,8%	19,7%
SKUPAJ	**4.179**	**100,0%**	**370.906.291**	**100,0%**	**128.137.211**	**100,0%**	**22.778.603**	**100,0%**	**17,8%**

Tabela 3: Sedeminšestdeseti večstranski pobot po ZPreZP-1 dne 20.10.2016- struktura upnikov, do katerih so dolžniki prijavili obveznosti, po vrstah upnika

Vrsta upnika	Upniki		Prijavljene obveznosti		Upoštevane obveznosti		Pobotano		
	Število	Delež (v %)	Znesek v EUR	Delež (v %)	Znesek v EUR	Delež (v %)	Znesek v EUR	Delež v celotnem pobotu (v %)	Delež pobotanih obveznosti (v upoštevanih obveznostih)
1	2	3	4	5	6	7	8	9	10 (=8/6)
Gospodarske družbe	14.042	64,0%	330.099.123	89,0%	117.898.073	92,0%	19.735.784	86,6%	16,7%
Samostojni podjetniki posamezniki	6.355	29,0%	25.604.628	6,9%	5.359.018	4,2%	1.910.835	8,4%	35,7%
Zadruge	105	0,5%	5.796.364	1,6%	4.537.354	3,5%	1.057.011	4,6%	23,3%
Drugo	1.446	6,6%	9.406.177	2,5%	342.765	0,3%	74.973	0,3%	21,9%
SKUPAJ	**21.948**	**100,0%**	**370.906.291**	**100,0%**	**128.137.211**	**100,0%**	**22.778.603**	**100,0%**	**17,8%**

Tabela 4: Sedeminšestdeseti večstranski pobot po ZPreZP-1 dne 20.10.2016- struktura upnikov, do katerih so dolžniki prijavili obveznosti, po področjih dejavnosti

Dejavnost	Upniki		Prijavljene obveznosti		Upoštevane obveznosti		Pobotano		
	Število	Delež (v %)	Znesek v EUR	Delež (v %)	Znesek v EUR	Delež (v %)	Znesek v EUR	Delež v celotnem pobotu (v %)	Delež pobotanih obveznosti (v upoštevanih obveznostih)
1	2	3	4	5	6	7	8	9	10 (=8/6)
G TRGOVINA; VZDRŽEVANJE IN POPRAVILA MOT. VOZIL	5.448	24,8%	142.466.459	38,4%	48.097.875	37,5%	8.627.516	37,9%	17,9%
C PREDELOVALNE DEJAVNOSTI	4.944	22,5%	92.651.275	25,0%	35.732.421	27,9%	5.807.156	25,5%	16,3%
M STROKOVNE, ZNANSTVENE IN TEHNIČNE DEJAVNOSTI	2.709	12,3%	23.788.301	6,4%	8.931.226	7,0%	1.154.548	5,1%	12,9%
H PROMET IN SKLADIŠČENJE	2.154	9,8%	28.294.155	7,6%	8.312.445	6,5%	1.348.519	5,9%	16,2%
F GRADBENIŠTVO	1.906	8,7%	22.428.959	6,0%	6.385.330	5,0%	1.320.020	5,8%	20,7%
J INFORMACIJSKE IN KOMUNIKACIJSKE DEJAVNOSTI	1.116	5,1%	8.827.007	2,4%	1.939.858	1,5%	254.658	1,1%	13,1%
N DRUGE RAZNOVRSTNE POSLOVNE DEJAVNOSTI	663	3,0%	7.852.114	2,1%	2.007.934	1,6%	335.880	1,5%	16,7%
Drugo	3.008	13,7%	44.598.020	12,0%	16.730.122	13,1%	3.930.307	17,3%	23,5%
SKUPAJ	**21.948**	**100,0%**	**370.906.291**	**100,0%**	**128.137.211**	**100,0%**	**22.778.603**	**100,0%**	**17,8%**

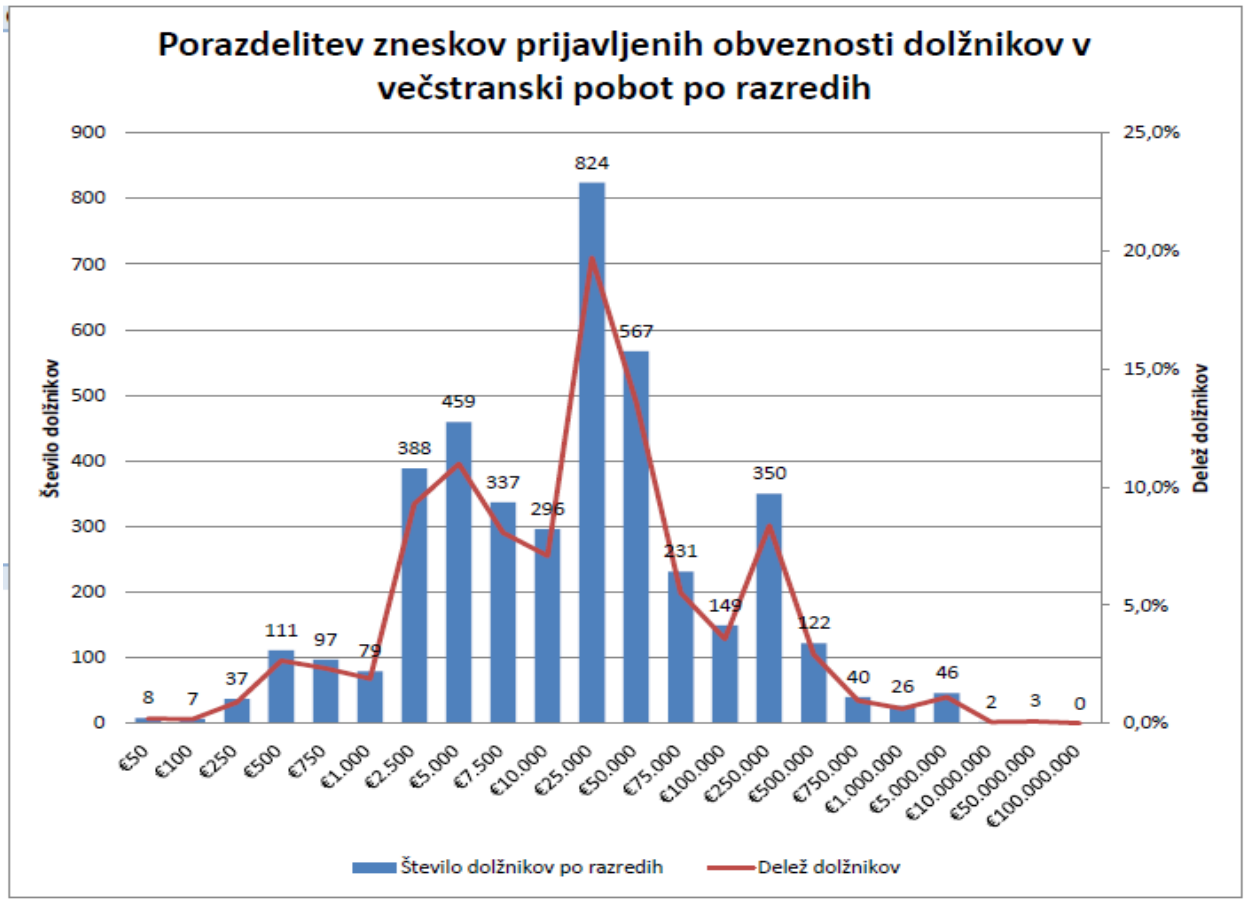
Porazdelitev zneskov prijavljenih obveznosti dolžnikov v večstranski pobot po razredih
Število dolžnikov
Delež dolžnikov
900
800
700
600
500
400
300
200
100
0
25,0%
20,0%
15,0%
10,0%
5,0%
0,0%
8
7
37
111
97
79
388
459
337
296
824
567
231
149
350
122
40
26
46
2
3
0
€50
€100
€250
€500
€750
€1.000
€2.500
€5.000
€7.500
€10.000
€25.000
€50.000
€75.000
€100.000
€250.000
€500.000
€750.000
€1.000.000
€5.000.000
€10.000.000
€50.000.000
€100.000.000
Število dolžnikov po razredih
Delež dolžnikov

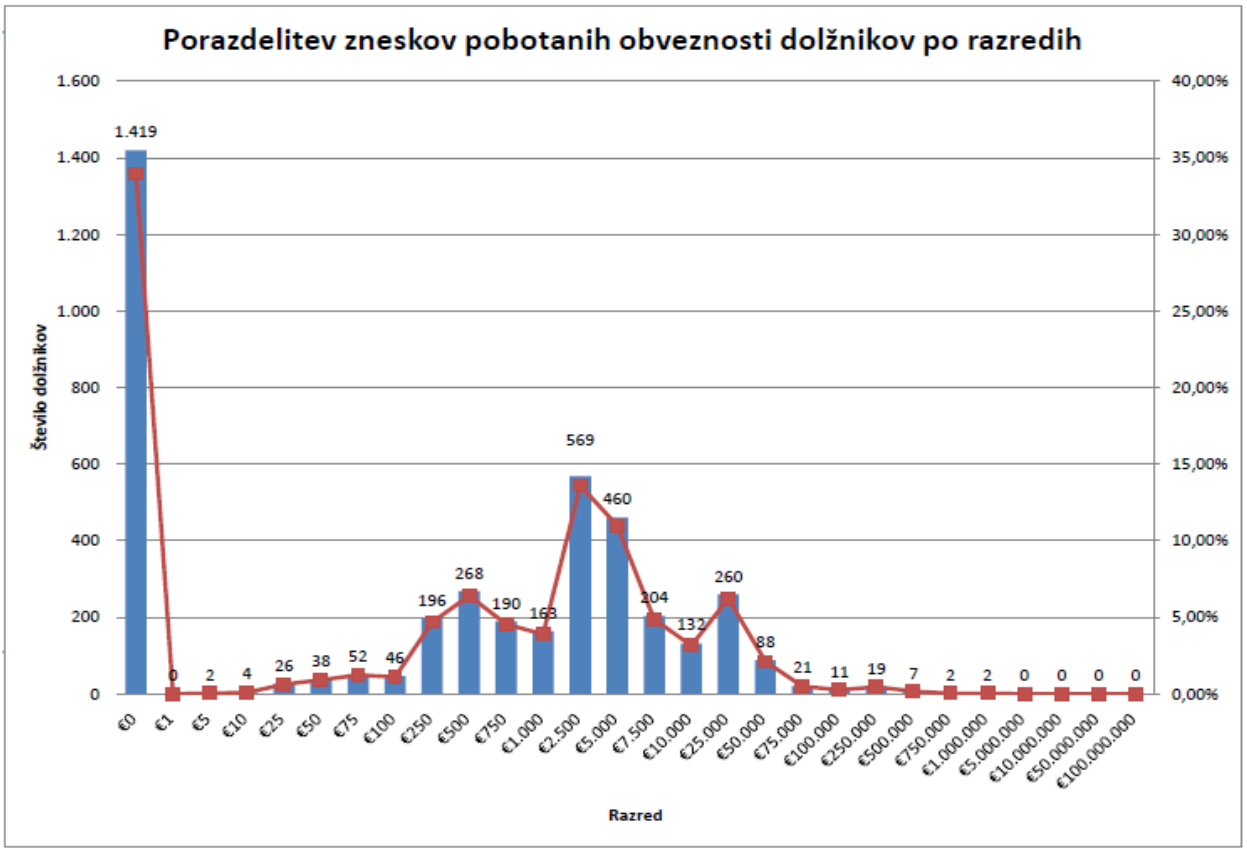
Porazdelitev zneskov pobotanih obveznosti dolžnikov po razredih
Število dolžnikov
1.600
1.400
1.200
1.000
800
600
400
200
0
40,00%
35,00%
30,00%
25,00%
20,00%
15,00%
10,00%
5,00%
0,00%
1.419
0
2
4
26
38
52
46
196
268
190
163
569
460
204
132
260
88
21
11
19
7
2
2
0
0
0
0
€0
€1
€5
€10
€25
€50
€75
€100
€250
€500
€750
€1.000
€2.500
€5.000
€7.500
€10.000
€25.000
€50.000
€75.000
€100.000
€250.000
€500.000
€750.000
€1.000.000
€5.000.000
€10.000.000
€50.000.000
€100.000.000
Razred

AJPES
Agencija Republike Slovenije
za javnopravne evidence in storitve
Centrala Ljubljana

Tržaška cesta 16
1000 Ljubljana, SLOVENIJA
www.ajpes.si

REZULTATI VEČSTRANSKEGA POBOTA MEDSEBOJNIH OBVEZNOSTI, KI JE BIL OPRAVLJEN 24. 11. 2016

AJPES je **24. novembra 2016** izvedel enajsti krog obveznega in prostovoljnega večstranskega pobota medsebojnih obveznosti v letu 2016. V pobot je svoje obveznosti prijavilo 4.322 dolžnikov, od tega je 3.675 ali 85,0 % istih dolžnikov kot v mesecu oktobru 2016, 647 ali 15,0 % pa novih dolžnikov. Dolžniki so svoje obveznosti prijavili do 21.779 upnikov, to je do 169 manj kot v prejšnjem krogu pobota.

Skupni znesek prijavljenih obveznosti je bil **374.950.558 evrov**, od tega **69,1 % v obvezni pobot** in 30,9 % v prostovoljni pobot.

Vsaj del obveznosti je v tem krogu uspelo pobotati 2.958 ali 68,4 % dolžnikom, ti dolžniki pa so pobotali skupaj **27.361.951 evra**.

Rezultati prostovoljnih in obveznih večstranskih pobotov AJPES v letih 2015 in 2016

Datum pobota	Število dolžnikov	Znesek prijavljenih obveznosti (v EUR)	Znesek upoštevanih obveznosti (v EUR)	Pobotani znesek (v EUR)	Delež pobotanih obveznosti (od prijavljenih) (v %)	Delež pobotanih obveznosti (od upoštevanih) (v %)	Delež dolžnikov, ki so pobotali vsaj del obveznosti (v %)
1	2	3	4	5	6 (=5/3)	7 (=5/4)	8
22.1.2015	5.841	524.430.486	229.651.148	38.384.783	7,3%	16,7%	67,6%
26.2.2015	5.608	485.717.161	211.659.682	32.027.892	6,6%	15,1%	65,6%
26.3.2015	5.433	458.304.588	202.528.656	31.442.579	6,9%	15,5%	65,9%
23.4.2015	5.492	452.128.472	191.382.477	33.118.025	7,3%	17,3%	66,6%
21.5.2015	5.358	465.518.798	188.581.545	31.605.043	6,8%	16,8%	65,9%
18.6.2015	5.288	475.940.151	201.362.803	30.447.525	6,4%	15,1%	65,3%
23.7.2015	5.074	589.742.624	204.074.076	35.926.928	6,1%	17,6%	67,3%
27.8.2015	5.097	462.561.980	202.340.916	32.463.723	7,0%	16,0%	67,1%
24.9.2015	5.125	443.424.172	204.225.509	29.962.422	6,8%	14,7%	66,8%
22.10.2015	5.079	458.955.843	199.136.304	32.953.988	7,2%	16,5%	67,2%
26.11.2015	5.106	441.723.848	176.641.445	34.314.276	7,8%	19,4%	67,0%
17.12.2015	4.658	428.678.426	168.643.597	29.417.421	6,9%	17,4%	65,9%
Skupaj v letu 2015	**5.263***	**5.687.126.549**	**2.380.228.158**	**392.064.605**	**6,9%**	**16,5%**	
21.1.2016	4.532	412.014.841	152.879.994	27.448.208	6,7%	18,0%	65,0%
25.2.2016	4.829	403.904.869	155.946.422	27.003.921	6,7%	17,3%	66,0%
24.3.2016	4.683	387.957.296	145.979.057	25.697.701	6,6%	17,6%	66,9%
21.4.2016	4.582	380.668.598	137.189.167	25.588.620	6,7%	18,7%	66,4%
26.5.2016	4.702	388.310.516	136.619.175	28.458.705	7,3%	20,8%	66,4%
23.6.2016	4.544	386.657.849	141.930.757	27.992.677	7,2%	19,7%	66,9%
21.7.2016	4.218	371.593.050	129.153.102	22.692.876	6,1%	17,6%	64,8%
25.8.2016	4.367	381.102.002	144.566.576	26.790.427	7,0%	18,5%	66,8%
22.9.2016	4.352	372.164.983	135.273.316	24.208.360	6,5%	17,9%	64,3%
20.10.2016	4.179	370.906.291	128.137.211	22.778.603	6,1%	17,8%	66,0%
24.11.2016	4.322	374.950.558	139.451.767	27.361.951	7,3%	19,6%	68,4%

* povprečno število dolžnikov na krog pobota v obdobju

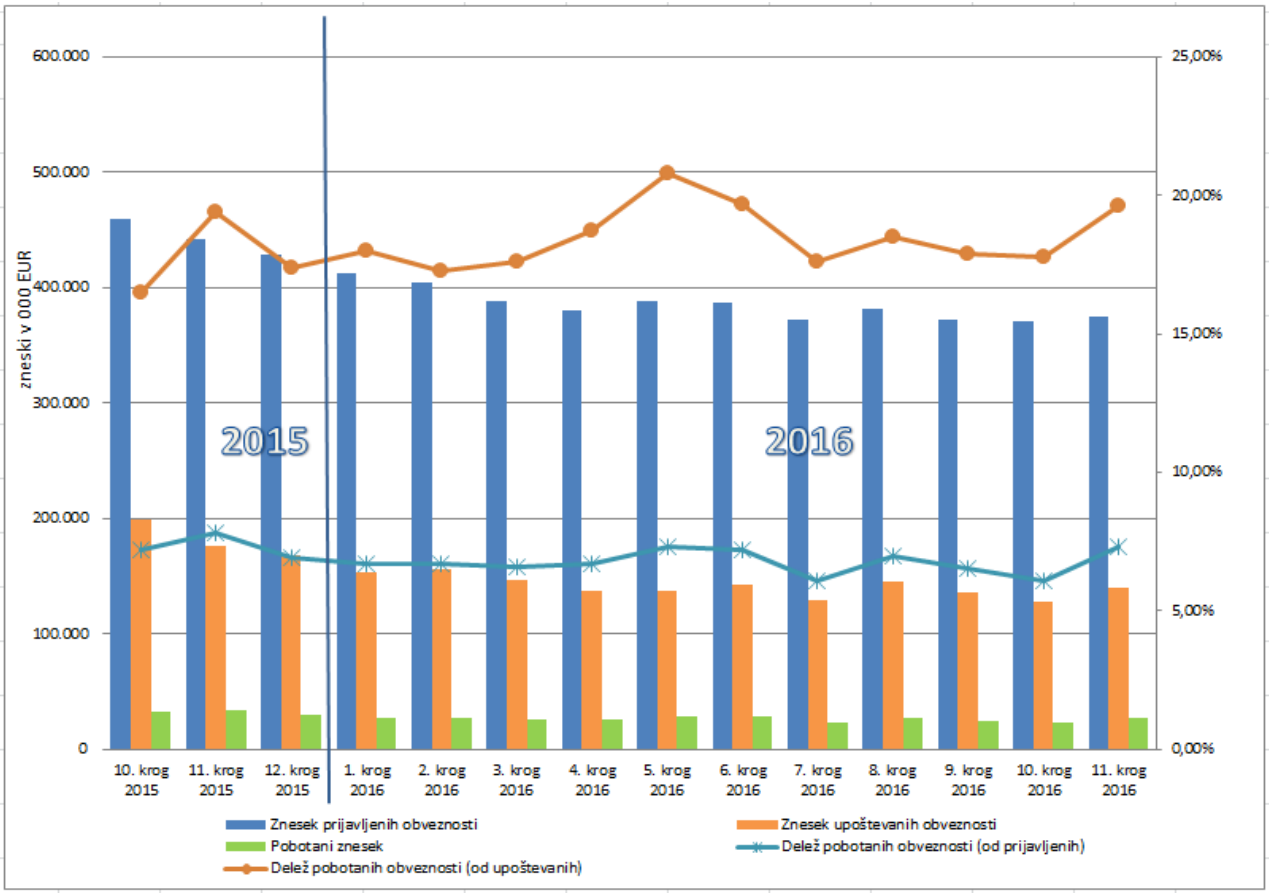
600.000
500.000
400.000
300.000
200.000
100.000
0
zneski v 000 EUR
25,00%
20,00%
15,00%
10,00%
5,00%
0,00%
2015
2016
10. krog 2015
11. krog 2015
12. krog 2015
1. krog 2016
2. krog 2016
3. krog 2016
4. krog 2016
5. krog 2016
6. krog 2016
7. krog 2016
8. krog 2016
9. krog 2016
10. krog 2016
11. krog 2016
Znesek prijavljenih obveznosti
Znesek upoštevanih obveznosti
Pobotani znesek
Delež pobotanih obveznosti (od prijavljenih)
Delež pobotanih obveznosti (od upoštevanih)

Tabela 1: Oseminšestdeseti večstranski pobot po ZPreZP-1 dne 24.11.2016- struktura dolžnikov in pobotanih obveznosti, po vrstah dolžnika

Vrsta dolžnika	Dolžniki		Prijavljene obveznosti		Upoštevane obveznosti		Pobotano		
	Število	Delež (v %)	Znesek v EUR	Delež (v %)	Znesek v EUR	Delež (v %)	Znesek v EUR	Delež v celotnem pobotu (v %)	Delež pobotanih obveznosti (v upoštevanih obveznostih)
1	2	3	4	5	6	7	8	9	10 (=8/6)
Gospodarske družbe	3.462	80,1%	311.597.108	83,1%	123.099.939	88,3%	23.975.474	87,6%	19,5%
Samostojni podjetniki posamezniki	708	16,4%	13.308.793	3,5%	7.648.610	5,5%	2.043.666	7,5%	26,7%
Zadruge	48	1,1%	13.473.274	3,6%	7.274.908	5,2%	1.271.831	4,6%	17,5%
Drugo	104	2,4%	36.571.382	9,8%	1.428.310	1,0%	70.981	0,3%	5,0%
SKUPAJ	**4.322**	**100,0%**	**374.950.558**	**100,0%**	**139.451.767**	**100,0%**	**27.361.951**	**100,0%**	**19,6%**

Tabela 2: Oseminšestdeseti večstranski pobot po ZPreZP-1 dne 24.11.2016- struktura dolžnikov in pobotanih obveznosti, po področjih dejavnosti

Dejavnost	Dolžniki		Prijavljene obveznosti		Upoštevane obveznosti		Pobotano		
	Število	Delež (v %)	Znesek v EUR	Delež (v %)	Znesek v EUR	Delež (v %)	Znesek v EUR	Delež v celotnem pobotu (v %)	Delež pobotanih obveznosti (v upoštevanih obveznostih)
1	2	3	4	5	6	7	8	9	10 (=8/6)
C PREDELOVALNE DEJAVNOSTI	1.242	28,7%	112.378.754	30,0%	39.979.278	28,7%	5.807.156	21,2%	14,5%
G TRGOVINA; VZDRŽEVANJE IN POPRAVILA MOTORNIH VOZIL	1.227	28,4%	121.484.338	32,4%	51.409.758	36,9%	8.627.516	31,5%	16,8%
F GRADBENIŠTVO	452	10,5%	28.174.111	7,5%	9.543.041	6,8%	1.320.020	4,8%	13,8%
H PROMET IN SKLADIŠČENJE	369	8,5%	19.720.064	5,3%	6.002.909	4,3%	1.348.519	4,9%	22,5%
M STROKOVNE, ZNANSTVENE IN TEHNIČNE DEJAVNOSTI	334	7,7%	15.693.435	4,2%	9.560.327	6,9%	1.154.548	4,2%	12,1%
J INFORMACIJSKE IN KOMUNIKACIJSKE DEJAVNOSTI	149	3,4%	4.347.452	1,2%	1.302.913	0,9%	254.658	0,9%	19,5%
I GOSTINSTVO	128	3,0%	4.417.991	1,2%	1.521.886	1,1%	216.595	0,8%	14,2%
Drugo	421	9,7%	68.734.412	18,3%	20.131.656	14,4%	8.632.939	31,6%	42,9%
SKUPAJ	**4.322**	**100,0%**	**374.950.558**	**100,0%**	**139.451.767**	**100,0%**	**27.361.951**	**100,0%**	**19,6%**

Tabela 3: Oseminšestdeseti večstranski pobot po ZPreZP-1 dne 24.11.2016- struktura upnikov, do katerih so dolžniki prijavili obveznosti, po vrstah upnika

Vrsta upnika	Upniki		Prijavljene obveznosti		Upoštevane obveznosti		Pobotano		
	Število	Delež (v %)	Znesek v EUR	Delež (v %)	Znesek v EUR	Delež (v %)	Znesek v EUR	Delež v celotnem pobotu (v %)	Delež pobotanih obveznosti (v upoštevanih obveznostih)
1	2	3	4	5	6	7	8	9	10 (=8/6)
Gospodarske družbe	13.916	63,9%	333.033.482	88,8%	129.151.986	92,6%	23.975.474	87,6%	18,6%
Samostojni podjetniki posamezniki	6.284	28,9%	25.392.894	6,8%	5.490.101	3,9%	2.043.666	7,5%	37,2%
Zadruge	106	0,5%	6.026.630	1,6%	4.459.989	3,2%	1.271.831	4,6%	28,5%
Drugo	1.473	6,8%	10.497.553	2,8%	349.692	0,3%	70.981	0,3%	20,3%
SKUPAJ	**21.779**	**100,0%**	**374.950.558**	**100,0%**	**139.451.767**	**100,0%**	**27.361.951**	**100,0%**	**19,6%**

Tabela 4: Oseminšestdeseti večstranski pobot po ZPreZP-1 dne 24.11.2016- struktura upnikov, do katerih so dolžniki prijavili obveznosti, po področjih dejavnosti

Dejavnost	Upniki		Prijavljene obveznosti		Upoštevane obveznosti		Pobotano		
	Število	Delež (v %)	Znesek v EUR	Delež (v %)	Znesek v EUR	Delež (v %)	Znesek v EUR	Delež v celotnem pobotu (v %)	Delež pobotanih obveznosti (v upoštevanih obveznostih)
1	2	3	4	5	6	7	8	9	10 (=8/6)
G TRGOVINA; VZDRŽEVANJE IN POPRAVILA MOT. VOZIL	5.346	24,5%	146.972.711	39,2%	54.951.885	39,4%	10.603.983	38,8%	19,3%
C PREDELOVALNE DEJAVNOSTI	4.886	22,4%	92.893.432	24,8%	37.842.237	27,1%	7.054.738	25,8%	18,6%
M STROKOVNE, ZNANSTVENE IN TEHNIČNE DEJAVNOSTI	2.730	12,5%	22.327.201	6,0%	8.523.987	6,1%	1.352.298	4,9%	15,9%
H PROMET IN SKLADIŠČENJE	2.156	9,9%	27.555.621	7,3%	8.629.973	6,2%	1.759.260	6,4%	20,4%
F GRADBENIŠTVO	1.852	8,5%	22.280.405	5,9%	7.099.930	5,1%	1.447.251	5,3%	20,4%
J INFORMACIJSKE IN KOMUNIKACIJSKE DEJAVNOSTI	1.124	5,2%	8.595.814	2,3%	1.808.324	1,3%	298.767	1,1%	16,5%
N DRUGE RAZNOVRSTNE POSLOVNE DEJAVNOSTI	672	3,1%	6.493.831	1,7%	1.139.576	0,8%	237.880	0,9%	20,9%
Drugo	3.013	13,8%	47.831.543	12,8%	19.455.856	14,0%	4.607.775	16,8%	23,7%
SKUPAJ	**21.779**	**100,0%**	**374.950.558**	**100,0%**	**139.451.767**	**100,0%**	**27.361.951**	**100,0%**	**19,6%**

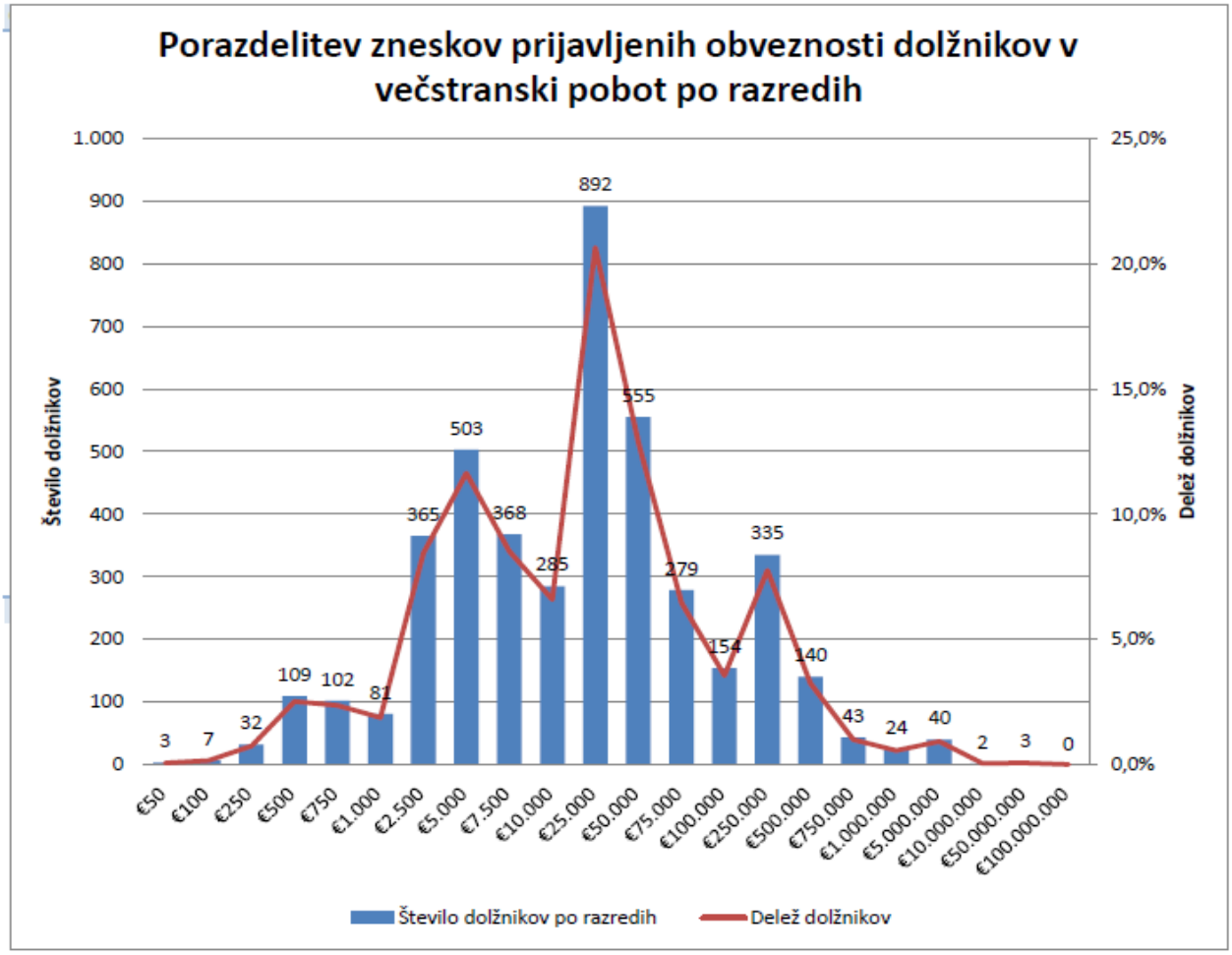
Porazdelitev zneskov prijavljenih obveznosti dolžnikov v večstranski pobot po razredih
Število dolžnikov
Delež dolžnikov
1.000
900
800
700
600
500
400
300
200
100
0
25,0%
20,0%
15,0%
10,0%
5,0%
0,0%
3
7
32
109
102
81
365
503
368
285
892
555
279
154
335
140
43
24
40
2
3
0
€50
€100
€250
€500
€750
€1.000
€2.500
€5.000
€7.500
€10.000
€25.000
€50.000
€75.000
€100.000
€250.000
€500.000
€750.000
€1.000.000
€5.000.000
€10.000.000
€50.000.000
€100.000.000
Število dolžnikov po razredih
Delež dolžnikov

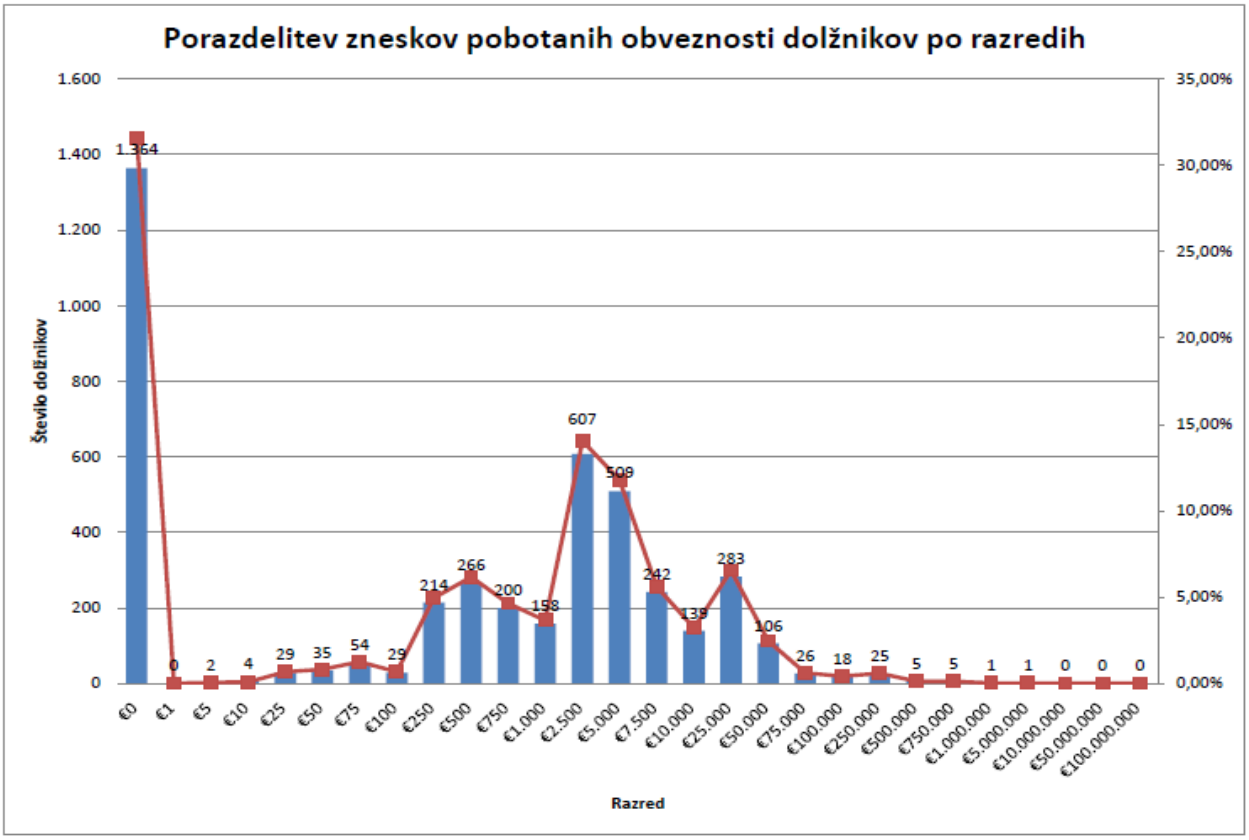
Porazdelitev zneskov pobotanih obveznosti dolžnikov po razredih
Število dolžnikov
1.600
1.400
1.200
1.000
800
600
400
200
0
35,00%
30,00%
25,00%
20,00%
15,00%
10,00%
5,00%
0,00%
1.364
0
2
4
29
35
54
29
214
266
200
158
607
508
242
139
283
106
26
18
25
5
5
1
1
0
0
0
€0
€1
€5
€10
€25
€50
€75
€100
€250
€500
€750
€1.000
€2.500
€5.000
€7.500
€10.000
€25.000
€50.000
€75.000
€100.000
€250.000
€500.000
€750.000
€1.000.000
€5.000.000
€10.000.000
€50.000.000
€100.000.000
Razred

AJPES
Agencija Republike Slovenije
za javnopravne evidence in storitve
Centrala Ljubljana

Tržaška cesta 16
1000 Ljubljana, SLOVENIJA
www.ajpes.si

REZULTATI VEČSTRANSKEGA POBOTA MEDSEBOJNIH OBVEZNOSTI, KI JE BIL OPRAVLJEN 22. 12. 2016

AJPES je **22. decembra 2016** izvedel dvanajsti krog obveznega in prostovoljnega večstranskega pobota medsebojnih obveznosti v letu 2016. V pobot je svoje obveznosti prijavilo 4.056 dolžnikov, od tega je 3.643 ali 89,8 % istih dolžnikov kot v mesecu novembru 2016, 413 ali 10,2 % pa novih dolžnikov. Dolžniki so svoje obveznosti prijavili do 21.422 upnikov, to je do 357 manj kot v prejšnjem krogu pobota.

Skupni znesek prijavljenih obveznosti je bil **377.149.438 evrov**, od tega **64,9 % v obvezni pobot** in 35,1 % v prostovoljni pobot.

Vsaj del obveznosti je v tem krogu uspelo pobotati 2.734 ali 67,4 % dolžnikom, ti dolžniki pa so pobotali skupaj **21.788.540 evra**.

Rezultati prostovoljnih in obveznih večstranskih pobotov AJPES v letih 2015 in 2016

Datum pobota	Število dolžnikov	Znesek prijavljenih obveznosti (v EUR)	Znesek upoštevanih obveznosti (v EUR)	Pobotani znesek (v EUR)	Delež pobotanih obveznosti (od prijavljenih) (v %)	Delež pobotanih obveznosti (od upoštevanih) (v %)	Delež dolžnikov, ki so pobotali vsaj del obveznosti (v %)
1	2	3	4	5	6 (=5/3)	7 (=5/4)	8
22.1.2015	5.841	524.430.486	229.651.148	38.384.783	7,3%	16,7%	67,6%
26.2.2015	5.608	485.717.161	211.659.682	32.027.892	6,6%	15,1%	65,6%
26.3.2015	5.433	458.304.588	202.528.656	31.442.579	6,9%	15,5%	65,9%
23.4.2015	5.492	452.128.472	191.382.477	33.118.025	7,3%	17,3%	66,6%
21.5.2015	5.358	465.518.798	188.581.545	31.605.043	6,8%	16,8%	65,9%
18.6.2015	5.288	475.940.151	201.362.803	30.447.525	6,4%	15,1%	65,3%
23.7.2015	5.074	589.742.624	204.074.076	35.926.928	6,1%	17,6%	67,3%
27.8.2015	5.097	462.561.980	202.340.916	32.463.723	7,0%	16,0%	67,1%
24.9.2015	5.125	443.424.172	204.225.509	29.962.422	6,8%	14,7%	66,8%
22.10.2015	5.079	458.955.843	199.136.304	32.953.988	7,2%	16,5%	67,2%
26.11.2015	5.106	441.723.848	176.641.445	34.314.276	7,8%	19,4%	67,0%
17.12.2015	4.658	428.678.426	168.643.597	29.417.421	6,9%	17,4%	65,9%
Skupaj v letu 2015	**5.263***	**5.687.126.549**	**2.380.228.158**	**392.064.605**	**6,9%**	**16,5%**	
21.1.2016	4.532	412.014.841	152.879.994	27.448.208	6,7%	18,0%	65,0%
25.2.2016	4.829	403.904.869	155.946.422	27.003.921	6,7%	17,3%	66,0%
24.3.2016	4.683	387.957.296	145.979.057	25.697.701	6,6%	17,6%	66,9%
21.4.2016	4.582	380.668.598	137.189.167	25.588.620	6,7%	18,7%	66,4%
26.5.2016	4.702	388.310.516	136.619.175	28.458.705	7,3%	20,8%	66,4%
23.6.2016	4.544	386.657.849	141.930.757	27.992.677	7,2%	19,7%	66,9%
21.7.2016	4.218	371.593.050	129.153.102	22.692.876	6,1%	17,6%	64,8%
25.8.2016	4.367	381.102.002	144.566.576	26.790.427	7,0%	18,5%	66,8%
22.9.2016	4.352	372.164.983	135.273.316	24.208.360	6,5%	17,9%	64,3%
20.10.2016	4.179	370.906.291	128.137.211	22.778.603	6,1%	17,8%	66,0%
24.11.2016	4.322	374.950.558	139.451.767	27.361.951	7,3%	19,6%	68,4%
22.12.2016	4.056	377.149.438	144.736.263	21.788.540	5,8%	15,1%	67,4%
Skupaj v letu 2016	**4.447***	**4.607.380.291**	**1.691.862.807**	**307.810.589**	**6,7%**	**18,2%**	

* povprečno število dolžnikov na krog pobota v obdobju

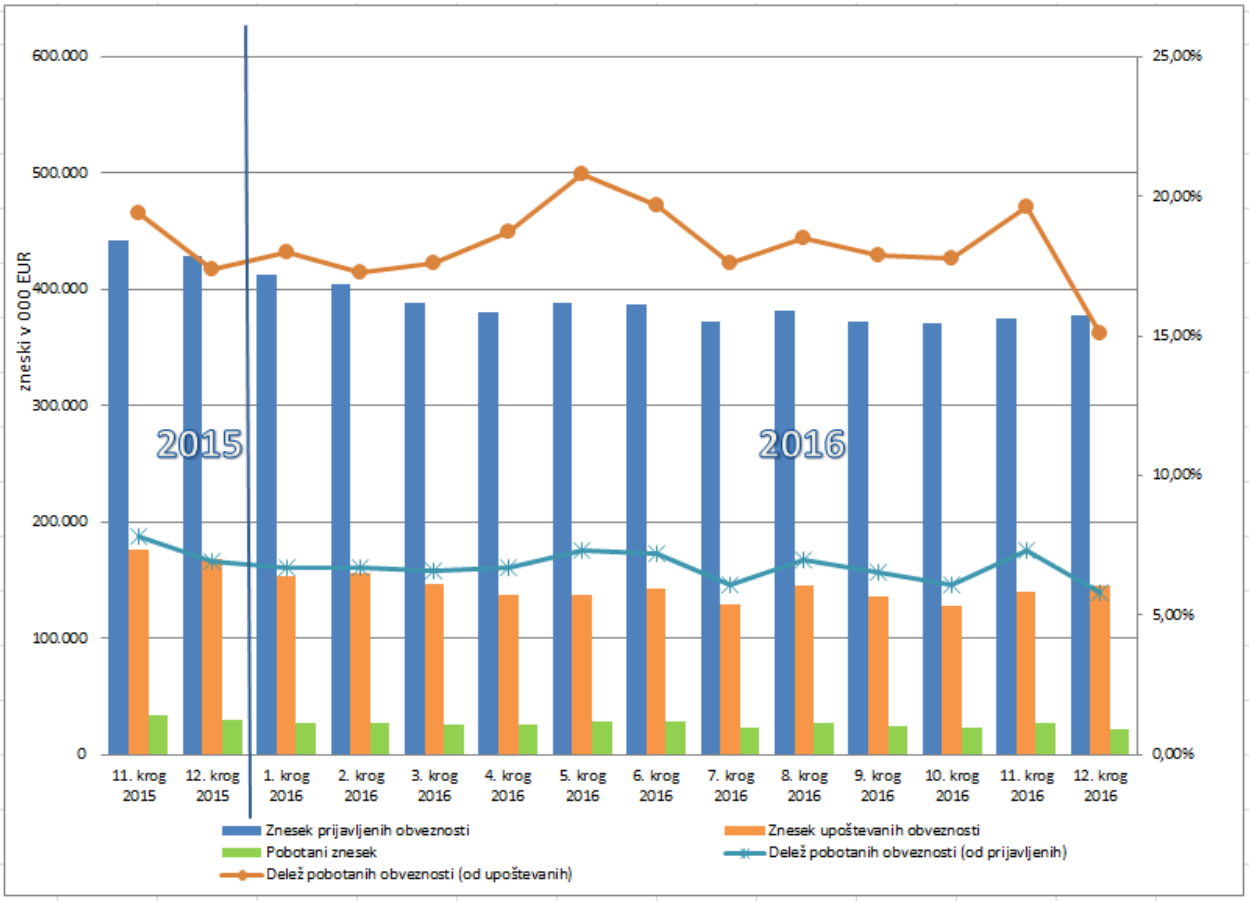
600.000
500.000
400.000
300.000
200.000
100.000
0
zneski v 000 EUR
25,00%
20,00%
15,00%
10,00%
5,00%
0,00%
2015
2016
11. krog 2015
12. krog 2015
1. krog 2016
2. krog 2016
3. krog 2016
4. krog 2016
5. krog 2016
6. krog 2016
7. krog 2016
8. krog 2016
9. krog 2016
10. krog 2016
11. krog 2016
12. krog 2016
Znesek prijavljenih obveznosti
Znesek upoštevanih obveznosti
Pobotani znesek
Delež pobotanih obveznosti (od prijavljenih)
Delež pobotanih obveznosti (od upoštevanih)

Tabela 1: Devetinšestdeseti večstranski pobot po ZPreZP-1 dne 22.12.2016- struktura dolžnikov in pobotanih obveznosti, po vrstah dolžnika

Vrsta dolžnika	Dolžniki		Prijavljene obveznosti		Upoštevane obveznosti		Pobotano		
	Število	Delež (v %)	Znesek v EUR	Delež (v %)	Znesek v EUR	Delež (v %)	Znesek v EUR	Delež v celotnem pobotu (v %)	Delež pobotanih obveznosti (v upoštevanih obveznostih)
1	2	3	4	5	6	7	8	9	10 (=8/6)
Gospodarske družbe	3.251	80,2%	319.348.412	84,7%	129.880.867	89,7%	18.885.295	86,7%	14,5%
Samostojni podjetniki posamezniki	660	16,3%	12.274.707	3,3%	6.463.325	4,5%	1.644.173	7,5%	25,4%
Zadruge	50	1,2%	13.425.119	3,6%	7.173.890	5,0%	1.191.987	5,5%	16,6%
Drugo	95	2,3%	32.101.201	8,5%	1.218.180	0,8%	67.086	0,3%	5,5%
SKUPAJ	**4.056**	**100,0%**	**377.149.438**	**100,0%**	**144.736.263**	**100,0%**	**21.788.540**	**100,0%**	**15,1%**

Tabela 2: Devetinšestdeseti večstranski pobot po ZPreZP-1 dne 22.12.2016- struktura dolžnikov in pobotanih obveznosti, po področjih dejavnosti

Dejavnost	Dolžniki		Prijavljene obveznosti		Upoštevane obveznosti		Pobotano		
	Število	Delež (v %)	Znesek v EUR	Delež (v %)	Znesek v EUR	Delež (v %)	Znesek v EUR	Delež v celotnem pobotu (v %)	Delež pobotanih obveznosti (v upoštevanih obveznostih)
1	2	3	4	5	6	7	8	9	10 (=8/6)
C PREDELOVALNE DEJAVNOSTI	1.182	29,1%	103.995.745	27,6%	33.077.480	22,9%	5.273.798	24,2%	15,9%
G TRGOVINA; VZDRŽEVANJE IN POPRAVILA MOTORNIH VOZIL	1.152	28,4%	114.986.738	30,5%	45.004.118	31,1%	8.715.892	40,0%	19,4%
F GRADBENIŠTVO	405	10,0%	49.839.502	13,2%	29.702.890	20,5%	1.036.580	4,8%	3,5%
H PROMET IN SKLADIŠČENJE	354	8,7%	21.219.245	5,6%	5.940.672	4,1%	1.456.439	6,7%	24,5%
M STROKOVNE, ZNANSTVENE IN TEHNIČNE DEJAVNOSTI	322	7,9%	14.329.265	3,8%	9.165.580	6,3%	1.118.189	5,1%	12,2%
J INFORMACIJSKE IN KOMUNIKACIJSKE DEJAVNOSTI	132	3,3%	3.244.903	0,9%	887.294	0,6%	192.862	0,9%	21,7%
I GOSTINSTVO	124	3,1%	4.203.869	1,1%	1.373.611	0,9%	222.855	1,0%	16,2%
Drugo	385	9,5%	65.330.172	17,3%	19.584.617	13,5%	3.771.925	17,3%	19,3%
SKUPAJ	**4.056**	**100,0%**	**377.149.438**	**100,0%**	**144.736.263**	**100,0%**	**21.788.540**	**100,0%**	**15,1%**

Tabela 3: Devetinšestdeseti večstranski pobot po ZPreZP-1 dne 22.12.2016- struktura upnikov, do katerih so dolžniki prijavili obveznosti, po vrstah upnika

Vrsta upnika	Upniki		Prijavljene obveznosti		Upoštevane obveznosti		Pobotano		
	Število	Delež (v %)	Znesek v EUR	Delež (v %)	Znesek v EUR	Delež (v %)	Znesek v EUR	Delež v celotnem pobotu (v %)	Delež pobotanih obveznosti (v upoštevanih obveznostih)
1	2	3	4	5	6	7	8	9	10 (=8/6)
Gospodarske družbe	13.729	64,1%	337.102.672	89,4%	134.516.881	92,9%	18.885.295	86,7%	14,0%
Samostojni podjetniki posamezniki	6.186	28,9%	24.821.355	6,6%	5.394.662	3,7%	1.644.173	7,5%	30,5%
Zadruge	101	0,5%	5.757.708	1,5%	4.520.077	3,1%	1.191.987	5,5%	26,4%
Drugo	1.406	6,6%	9.467.704	2,5%	304.644	0,2%	67.086	0,3%	22,0%
SKUPAJ	**21.422**	**100,0%**	**377.149.438**	**100,0%**	**144.736.263**	**100,0%**	**21.788.540**	**100,0%**	**15,1%**

Tabela 4: Devetinšestdeseti večstranski pobot po ZPreZP-1 dne 22.12.2016- struktura upnikov, do katerih so dolžniki prijavili obveznosti, po področjih dejavnosti

Dejavnost	Upniki		Prijavljene obveznosti		Upoštevane obveznosti		Pobotano		
	Število	Delež (v %)	Znesek v EUR	Delež (v %)	Znesek v EUR	Delež (v %)	Znesek v EUR	Delež v celotnem pobotu (v %)	Delež pobotanih obveznosti (v upoštevanih obveznostih)
1	2	3	4	5	6	7	8	9	10 (=8/6)
G TRGOVINA; VZDRŽEVANJE IN POPRAVILA MOT. VOZIL	5.344	24,9%	139.513.614	37,0%	46.236.105	31,9%	8.715.892	40,0%	18,9%
C PREDELOVALNE DEJAVNOSTI	4.874	22,8%	87.826.211	23,3%	33.500.182	23,1%	5.273.798	24,2%	15,7%
M STROKOVNE, ZNANSTVENE IN TEHNIČNE DEJAVNOSTI	2.613	12,2%	22.298.249	5,9%	8.702.240	6,0%	1.118.189	5,1%	12,8%
H PROMET IN SKLADIŠČENJE	2.180	10,2%	27.482.656	7,3%	8.734.732	6,0%	1.456.439	6,7%	16,7%
F GRADBENIŠTVO	1.853	8,6%	19.948.088	5,3%	5.730.466	4,0%	1.036.580	4,8%	18,1%
J INFORMACIJSKE IN KOMUNIKACIJSKE DEJAVNOSTI	1.018	4,8%	7.372.835	2,0%	1.275.702	0,9%	192.862	0,9%	15,1%
N DRUGE RAZNOVRSTNE POSLOVNE DEJAVNOSTI	615	2,9%	7.923.350	2,1%	2.295.573	1,6%	394.138	1,8%	17,2%
Drugo	2.925	13,7%	64.784.436	17,2%	38.261.262	26,4%	3.600.641	16,5%	9,4%
SKUPAJ	**21.422**	**100,0%**	**377.149.438**	**100,0%**	**144.736.263**	**100,0%**	**21.788.540**	**100,0%**	**15,1%**

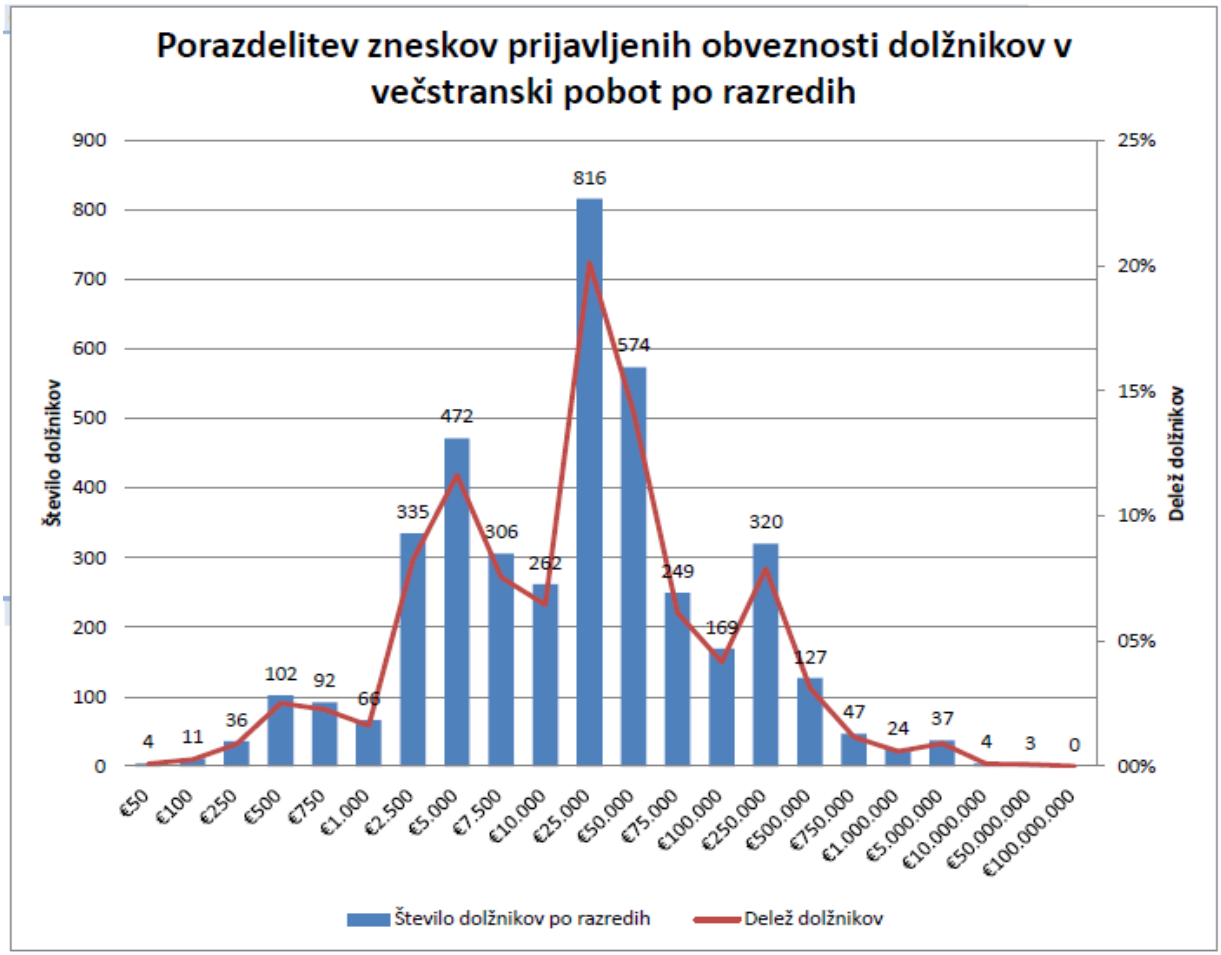
Porazdelitev zneskov prijavljenih obveznosti dolžnikov v večstranski pobot po razredih
Število dolžnikov
Delež dolžnikov
900
800
700
600
500
400
300
200
100
0
25%
20%
15%
10%
05%
00%
4
11
36
102
92
66
335
472
306
262
816
574
249
169
320
127
47
24
37
4
3
0
€50
€100
€250
€500
€750
€1.000
€2.500
€5.000
€7.500
€10.000
€25.000
€50.000
€75.000
€100.000
€250.000
€500.000
€750.000
€1.000.000
€5.000.000
€10.000.000
€50.000.000
€100.000.000
Število dolžnikov po razredih
Delež dolžnikov

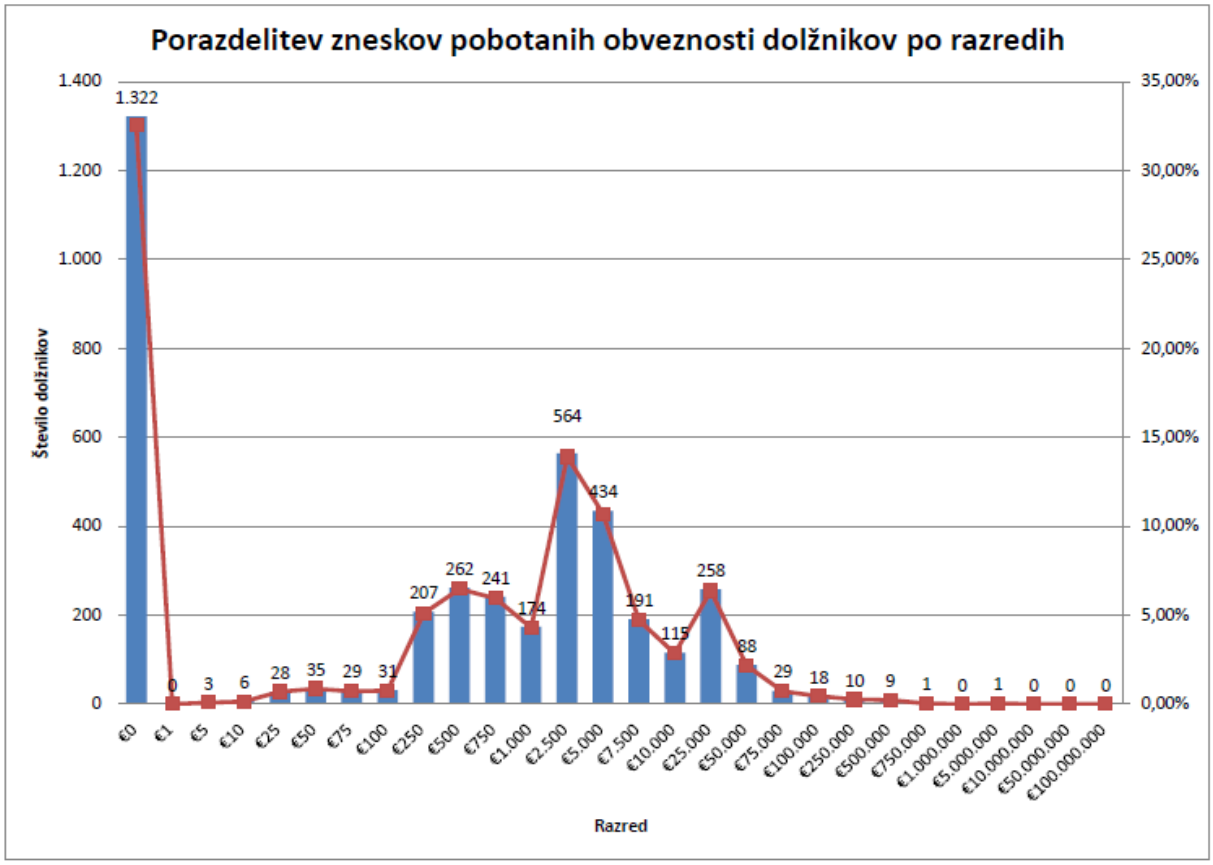
Porazdelitev zneskov pobotanih obveznosti dolžnikov po razredih
Število dolžnikov
1.400
1.200
1.000
800
600
400
200
0
35,00%
30,00%
25,00%
20,00%
15,00%
10,00%
5,00%
0,00%
1.322
0
3
6
28
35
29
31
207
262
241
174
564
434
191
115
258
88
29
18
10
9
1
0
1
0
0
0
€0
€1
€5
€10
€25
€50
€75
€100
€250
€500
€750
€1.000
€2.500
€5.000
€7.500
€10.000
€25.000
€50.000
€75.000
€100.000
€250.000
€500.000
€750.000
€1.000.000
€5.000.000
€10.000.000
€50.000.000
€100.000.000
Razred